



Akademie věd České republiky

LXIII. zasedání Akademického sněmu Akademie věd České republiky

Praha 16. dubna 2024

Bod programu: 5

ZPRÁVA O HOSPODAŘENÍ AKADEMIE VĚD ČESKÉ REPUBLIKY V ROCE 2023 A VÝŇATEK ZE ZÁVĚREČNÉHO ÚČTU

Plné znění Závěrečného účtu za rok 2023 kapitoly 361 – Akademie věd ČR je připojeno jako samostatný materiál v úložišti materiálů pro Akademický sněm AV ČR na adrese <http://snem.avcr.cz>.

Obsah

Úvod	2
1 Rozpočet kapitoly AV ČR na rok 2023	3
1.1 Stanovení výdajů kapitoly 361 – Akademie věd ČR na rok 2023	3
1.2 Čerpání finančních prostředků kapitoly AV ČR v roce 2023.....	4
2 Finanční zdroje a jejich použití v roce 2023	6
3 Zaměstnanost a čerpání mzdových prostředků	9
4 Výňatek ze Závěrečného účtu kapitoly AV ČR.....	12
4.1 Rozpočtová opatření.....	13
4.2 Nároky z nespotřebovaných výdajů	14
4.3 Vázání platů.....	15
4.4 Rezervní fond	15
4.5 Výdaje.....	15
4.5.1 Transfery	15
4.5.2 Výdaje na činnost Kanceláře AV ČR	17
4.6 Hospodaření veřejných výzkumných institucí AV ČR	17
4.6.1 Výnosy veřejných výzkumných institucí AV ČR.....	18
4.6.2 Náklady veřejných výzkumných institucí AV ČR.....	19
5 Kontrolní činnost.....	21
5.1 Oblast veřejnosprávní kontroly	21
5.2 Podněty a stížnosti	22
5.3 Interní audit.....	22
Závěr a perspektivy	23
Přílohy – tabulky 1–3	

Úvod

V souladu s usnesením LXII. zasedání Akademického sněmu AV ČR ze dne 12. prosince 2023 (bod IV) se předkládá informace o schváleném rozpočtu kapitoly 361 – Akademie věd České republiky (dále také Akademie věd ČR či AV ČR) na rok 2024. Na uvedeném prosincovém zasedání Akademický sněm předběžně schválil rozpočet kapitoly AV ČR na rok 2024 vycházející z částky 7 642 481 529 Kč.

V zákoně č. 433/2023 Sb., o státním rozpočtu ČR na rok 2024, který byl zveřejněn ve Sbírce zákonů ČR rozeslané dne 29. prosince 2023, je ukazatel celkových výdajů rozpočtové kapitoly Akademie věd ČR uveden ve stejné výši, tj. 7 642 481 529 Kč, a není tudíž potřeba činit další opatření ve smyslu usnesení uvedeného prosincového Akademického sněmu.

Předkládaná Zpráva o hospodaření Akademie věd České republiky v roce 2023 je rozdělena do pěti částí.

První část obsahuje informace o sestavování rozpočtu kapitoly 361 – Akademie věd České republiky (dále také kapitoly AV ČR) na rok 2023 a čerpání finančních prostředků kapitoly AV ČR v roce 2023.

Druhá část shrnuje finanční zdroje AV ČR a jejich použití v roce 2023.

Třetí část podává podrobnější informace o zaměstnanosti a čerpání mzdových prostředků v roce 2023.

Ve **čtvrté části** zprávy je uveden Výňatek ze Závěrečného účtu kapitoly AV ČR, který byl předložen Ministerstvu financí ČR a Poslanecké sněmovně Parlamentu ČR v předepsané formě.

Pátá část obsahuje stručnou informaci o průběhu a výsledcích kontrolní činnosti v roce 2023.

V závěru je uvedeno několik tezí o nejzávažnějších úkolech Akademie věd ČR a České republiky v oblasti vědy a výzkumu.

Následují přílohy – tabulky 1 až 3.

1 Rozpočet kapitoly AV ČR na rok 2023

1.1 Stanovení výdajů kapitoly 361 – Akademie věd ČR na rok 2023

Rada pro výzkum, vývoj a inovace (dále také RVVI) na svém 373. zasedání dne 26. listopadu 2021 schválila výchozí návrh výdajů státního rozpočtu ČR na výzkum, experimentální vývoj a inovace na rok 2023 a střednědobý výhled na léta 2024 a 2025. Pro kapitolu AV ČR bylo navrženo: 7 002 mil. Kč na rok 2023, shodně 7 002 mil. Kč na rok 2024 a shodně 7 002 mil. Kč na rok 2025. V těchto částkách bylo zahrnuto 210 mil. Kč na zajištění financování ELI Beamlines a 10 mil. Kč na podporu projektů programu ERC.CZ.

V rámci přípravy státního rozpočtu ČR poté Ministerstvo financí ČR předložilo vládě předběžný návrh příjmů a výdajů rozpočtových kapitol státního rozpočtu ČR na léta 2023 až 2025 (usnesení vlády ČR ze dne 1. června 2022 č. 471). V tomto návrhu byly pro rozpočtovou kapitolu AV ČR uvedeny částky:

- na rok 2023: 6 773 mil. Kč na výdaje ze státního rozpočtu,
- ve střednědobém výhledu na roky 2024 a 2025 shodně 6 998 mil. Kč.

Akademie věd ČR vzala na vědomí předložený návrh výdajů státního rozpočtu na léta 2023–2025 a ocenila mimořádné navýšení prostředků v roce 2022 na dlouhodobý koncepční rozvoj výzkumných organizací (RVO) o 293,5 mil. Kč určených na podporu excelence a částečnou kompenzaci zvýšených výdajů způsobených energetickou krizí (zákon č. 57/2022 Sb., o státním rozpočtu České republiky na rok 2022). V předloženém návrhu výdajů pro Kapitolu 361 – AV ČR na rok 2023 obdobná položka nebyla, a naopak oproti střednědobému výhledu došlo k poklesu o 19 mil. Kč (dalších 210 mil. Kč bylo převedeno do rozpočtu MŠMT v souvislosti se vznikem ELI ERIC). Se snížením rozpočtu Akademie věd v období přetrvávající pandemie onemocnění covid-19, energetické krize a vysoké míry inflace proto nesouhlasila.

Akademie věd ČR dopisem ze dne 22. července 2022, č. j. AVCR-6549/2022 SČAR, požadovala navýšení výdajů pro rozpočtovou kapitolu AV ČR na 7 330 mil. Kč na rok 2023, 7 598 mil. Kč na rok 2024 a 7 837 mil. Kč na rok 2025, a to v návaznosti na Memorandum o podpoře výzkumu, vývoje a inovací ze dne 19. prosince 2019, které navrhuje každoroční 4% navyšování výdajů státního rozpočtu na institucionální podporu na dlouhodobý koncepční rozvoj výzkumných organizací.

Vláda ČR schválila usnesením ze dne 26. září 2022 č. 808 pro rozpočtovou kapitolu AV ČR následující částky:

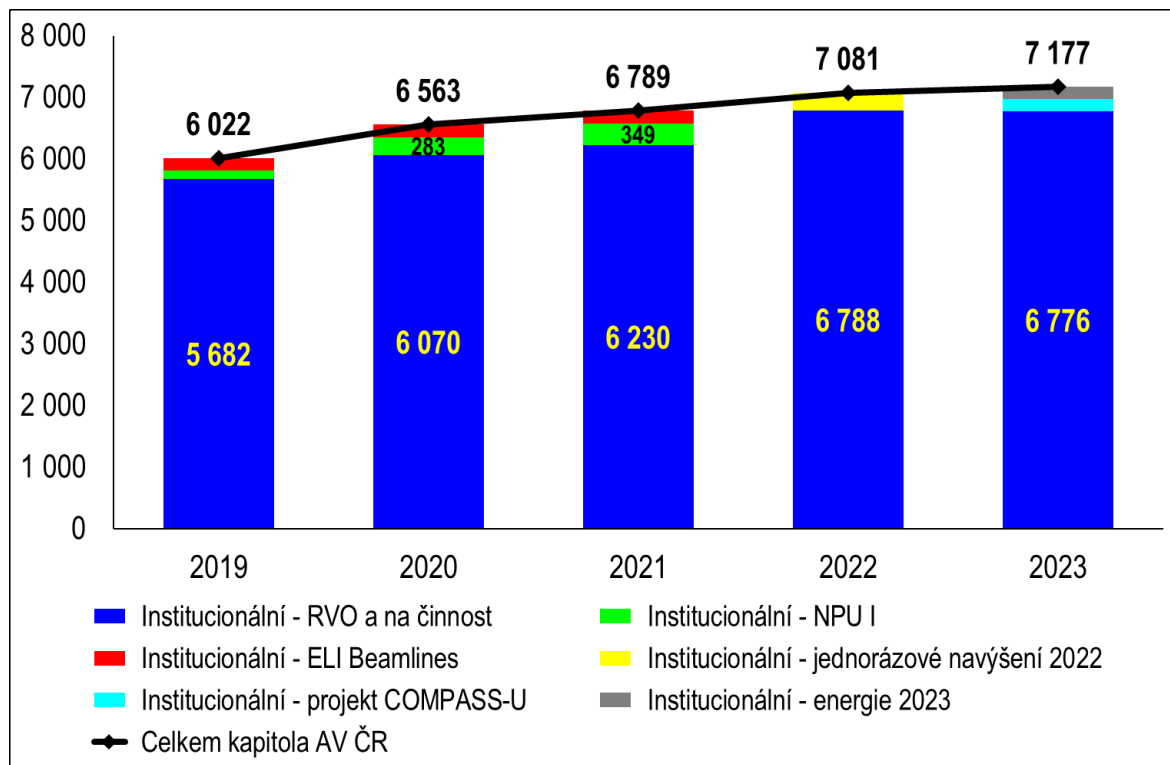
- na rok 2023: 7 177 mil. Kč na výdaje ze státního rozpočtu a 393 tis. Kč na výdaje kryté příjmem z rozpočtu EU,
- ve střednědobém výhledu na rok 2024 a 2025 shodně 7 301 mil. Kč.

V rozpočtu Akademie věd ČR na rok 2023 bylo zahrnuto 200 mil. Kč pro pracoviště a 0,8 mil. Kč pro Akademii věd ČR jako organizační složku státu na částečnou kompenzaci (méně než 40 %) bezprecedentního navýšení cen energií, které by pracoviště nebyla schopna bez vnější pomoci zvládnout při zachování kvality výzkumu. Od roku 2023 byly nově do rozpočtu Akademie věd ČR alokovány prostředky ve výši 200 mil. Kč na spolufinancování projektu COMPASS-U – Tokamak Ústavu fyziky plazmatu AV ČR. Toto zařízení představuje jednu z klíčových výzkumných infrastruktur v České republice ve společném úsilí EU o ovládnutí řízené termonukleární fúze jako perspektivního zdroje energie. Ve střednědobém výhledu na roky 2024 a 2025 bylo na spolufinancování tohoto projektu plánováno každoročně 300 mil. Kč.

Rozpočet AV ČR na rok 2023 vycházející z částky 7 177 503 tis. Kč byl schválen LX. zasedáním Akademického sněmu AV ČR dne 13. prosince 2022. Ukazatele kapitoly AV ČR na rok 2023 byly stanoveny ve shodné výši zákonem č. 449/2022 Sb., o státním rozpočtu České republiky na rok 2023.

V následujícím grafu 1 je zaznamenán vývoj schváleného návrhu výdajů státního rozpočtu na VaVal pro kapitolu AV ČR. Na rok 2023 šlo o meziroční navýšení o 96 mil. Kč pro kapitolu AV ČR.

Graf 1: Národní výdaje na VaVal pro AV ČR (rozpočet) v mil. Kč



1.2 Čerpání finančních prostředků kapitoly AV ČR v roce 2023

Z přehledu čerpání finančních prostředků kapitoly AV ČR uvedeného v tabulce 1 je patrné, že naprostá většina prostředků AV ČR směřovala na jednotlivá pracoviště Akademie věd ČR.

Tabulka 1: Výdaje kapitoly AV ČR v roce 2023 (tis. Kč)

Položka		Schválený rozpočet	Rozpočet po změnách	Konečný rozpočet (KR)	Skutečnost	Rozdíl mezi KR a skutečností
5334	Neinvestiční transfery v. v. i. AV ČR	5 910 073,56	5 888 263,14	5 890 839,03	5 873 064,88	17 774,14
5222	Neinvestiční transfery spolkům	14 100,00	13 813,04	13 813,04	13 813,04	0,00
5494	Neinvestiční transfery obyvatelstvu	1 000,00	1 000,00	1 000,00	1 000,00	0,00
5542	Člen. příspěvky mezinár. nevládním organizacím	500,00	3 512,96	3 512,96	3 512,96	0,00
6354	Investiční transfery v. v. i. AV ČR	1 149 621,00	1 024 924,61	1 024 924,61	1 005 724,61	19 200,00
Celkem transfery		7 075 294,56	6 931 513,76	6 934 089,64	6 897 115,50	36 974,14
Výdaje na činnost Kanceláře AV ČR		102 208,25	100 245,30	100 312,04	96 489,57	3 822,47
Výdaje kapitoly AV ČR celkem		7 177 502,81	7 031 759,06	7 034 401,68	6 993 605,07	40 796,61

Schválený rozpočet ve výši **7 177 502,81 tis. Kč** byl v průběhu roku 2023 upraven takto:

- navýšen o nároky z nespotřebovaných výdajů celkem o částku 3 165,83 tis. Kč (z toho 589,94 tis. Kč výdaje OSS a 2 575,88 tis. Kč výdaje veřejných výzkumných institucí Akademie věd ČR). Tyto prostředky byly v roce 2023 čerpány v souladu s jejich účelem;
- snížen o 100 395,75 tis. Kč na základě usnesení vlády ze dne 13. září 2023 č. 698 k posílení dávek důchodového pojištění v kapitole 313 Ministerstvo práce a sociálních věcí v roce 2023. Tato částka představovala polovinu prostředků, které byly mimořádně na rok 2023 přidány do rozpočtu kapitoly AV ČR na zvýšené náklady na energie;
- snížen o 45 348 tis. Kč ve prospěch kapitoly 333 Ministerstvo školství, mládeže a tělovýchovy s určením pro ELI ERIC v rámci položky na mezinárodní spolupráci (schváleno RVVI na 394. zasedání dne 27. října 2023);
- snížen o 523,20 tis. Kč z důvodu vázání prostředků na neobsazená místa (organizační složka státu Akademie věd ČR má povinnost vázat prostředky na platy za neobsazená pracovní místa s účinností od 1. 1. 2021).

Z konečného rozpočtu ve výši **7 034 401,68 tis. Kč** bylo čerpáno **6 993 605,07 tis. Kč**. Nedočerpané výdaje (disponibilní zůstatek) k 31. 12. 2023 ve výši **40 796,61 tis. Kč** byly převedeny do nároků z nespotřebovaných výdajů do roku 2024, z toho z rozpočtu organizační složky státu Kanceláře AV ČR nebylo vyčerpáno 3 822,47 tis. Kč a veřejnými výzkumnými institucemi AV ČR nebylo dočerpáno 36 974,14 tis. Kč. V souladu s tím budou do rozpočtu roku 2024 zapojeny nespotřebované výdaje organizační složky státu (AV ČR) ve výši 3 822,47 tis. Kč a nespotřebované výdaje na činnost veřejných výzkumných institucí ve výši 36 974,14 tis. Kč (v tom 19 200 tis. Kč na spolufinancování projektu COMPASS-U – Tokamak Ústavu fyziky plazmatu AV ČR).

Další podrobnější informace o těchto skutečnostech jsou uvedeny v kapitole 4 s názvem Výňatek ze Závěrečného účtu kapitoly AV ČR.

2 Finanční zdroje a jejich použití v roce 2023

V následujícím přehledu jsou shrnuty finanční zdroje pocházející z kapitoly AV ČR, z dotací z jiných kapitol státního rozpočtu a vlastní zdroje v. v. i. Zdroje Akademie věd ČR včetně jejích pracovišť v roce 2023 činily celkem 19 835,74 mil. Kč, z toho zdroje z rozpočtu kapitoly AV ČR činily 6 993,61 mil. Kč, z jiných kapitol státního rozpočtu byly poskytnuty pracovištím AV ČR dotace ve výši 4 714,74 mil. Kč a vlastní zdroje v. v. i. činily 8 127,39 mil. Kč.

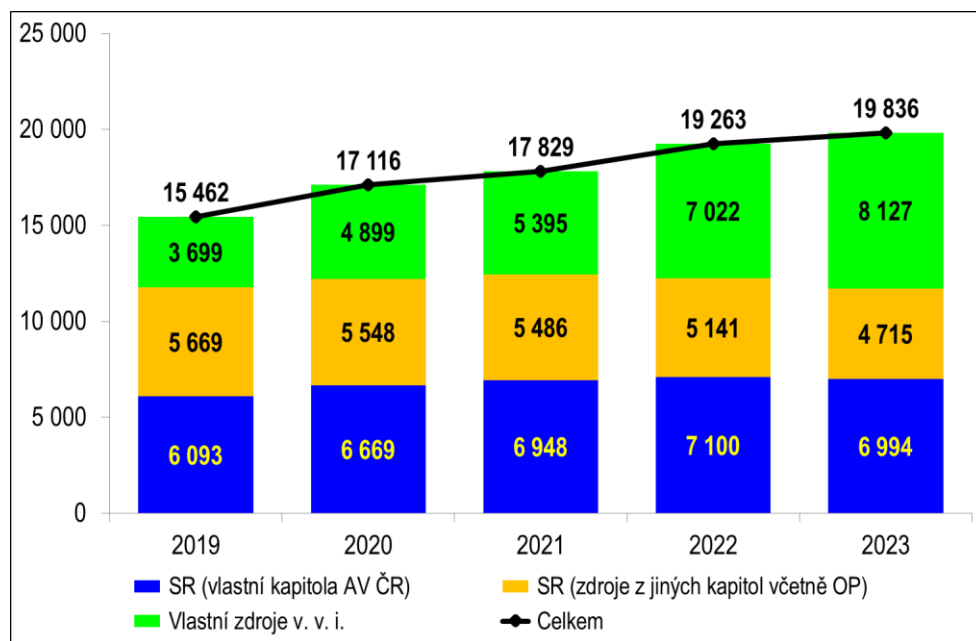
Tabulka 2: Struktura finančních zdrojů (skutečnost) v mil. Kč

Název	Neinvestiční prostředky	Investiční prostředky	Celkem
Zdroje z rozpočtu kapitoly AV ČR	5 987,88	1 005,72	6 993,61
Dotace z jiných rozpočtových kapitol	4 382,86	331,88	4 714,74
projekty GA ČR	1 860,32	9,93	
projekty TA ČR	438,56	0,00	
operační programy	769,78	256,09	
projekty ostatních resortů	1 314,20	65,85	
Vlastní zdroje v. v. i.	8 127,39		8 127,39
Tržby	4 387,54		
z toho: Tržby z prodeje publikací	94,40		
Inkaso konferenčních poplatků	13,43		
Tržby z licencí	3 572,53		
Tržby ze zakázek hlavní činnosti	386,41		
Ostatní výnosy	978,45		
Ostatní výnosy (pokuty, penále, odepsané pohledávky)	11,19		
Úroky	875,76		
Kurzové zisky	91,51		
Zúčtování fondů	782,23		
Rezervní fond (RF)	4,74		
Fond reprodukce majetku (FRM)	163,36		
Fond účelově určených prostředků (FÚUP)	508,77		
z toho: Účelové prostředky ze zahr. a peněžní dary	225,17		
Sociální fond (SF)	105,35		
Jiné ostatní výnosy (bez odpisů majetku pořízeného z dotace)	355,64		
Tržby z prodeje majetku, cenných papírů, podílů a materiálu	1 622,86		
Přijaté příspěvky	0,67		
Zdroje celkem	18 498,13	1 337,60	19 835,74

Poznámka: Výnosy veřejných výzkumných institucí AV ČR byly dále účetně zvýšeny o částku 1 526,52 mil. Kč, která představuje v nákladech výši odpisů majetku pořízeného z dotací.

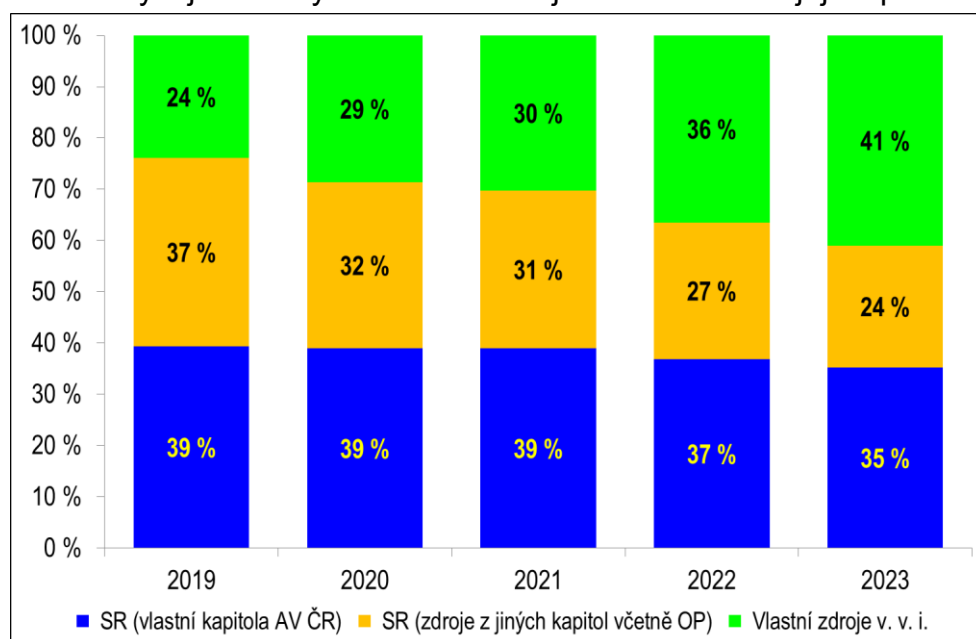
Graf 2 zobrazuje vývoj struktury finančních zdrojů AV ČR včetně jejich pracovišť od roku 2019 do roku 2023. Pozitivní je, že vlastní zdroje pracovišť se v roce 2023 meziročně zvýšily na nezanedbatelných 41 % všech finančních zdrojů AV ČR (graf 2 a 3). Další podrobnější informace o hospodaření veřejných výzkumných institucí AV ČR jsou uvedeny v kapitole 4.6 s názvem Hospodaření veřejných výzkumných institucí AV ČR.

Graf 2: Vývoj struktury finančních zdrojů AV ČR včetně jejich pracovišť (skutečnost) v mil. Kč



Graf 3 zobrazuje vývoj struktury finančních zdrojů AV ČR včetně jejich pracovišť od roku 2019 do roku 2023 v procentech. Podíl zdrojů z vlastní rozpočtové kapitoly na celkových finančních zdrojích AV ČR v roce 2023 činil 35 %.

Graf 3: Vývoj struktury finančních zdrojů AV ČR včetně jejich pracovišť (skutečnost) v %



Podle závěrů mezinárodního auditu (Závěrečná zpráva Mezinárodního auditu výzkumu, vývoje a inovací v České republice, str. 85, MŠMT 2012) a ze srovnání se zahraniční praxí **by měly institucionální prostředky tvořit optimálně až 70 % financování výzkumu**. Jinak se výzkumné instituce potýkají s rostoucími problémy a riziky, jako např. s nadřazováním ekonomických priorit nad prioritami vědeckými, omezením možností strategické orientace instituce i výzkumu, fragmentací výzkumu, nárůstem mimovědeckých činností a administrativy, nestabilitou výzkumných týmů, odchodem (resp. demotivací k návratu) významných vědeckých kapacit a dalšími. Akademie věd proto uvítala podpis **Memoranda o podpoře výzkumu, vývoje a inovací v České republice** ze dne 19. prosince 2019. Jeho signatáři (vláda České republiky zastoupená Radou pro výzkum, vývoj a inovace, MŠMT, AV ČR a Česká konference rektorů) prohlašují, že za účelem podpory vědecko-výzkumné činnosti pracovišť AV ČR a na vysokých školách s cílem garantovat jejich institucionální stabilitu v dlouhodobém časovém horizontu a posílit tak jejich mezinárodní konkurenceschopnost **se budou zasazovat o systematické navyšování výdajů státního rozpočtu na institucionální podporu na dlouhodobý koncepční rozvoj výzkumných organizací každoročně nejméně o 4 %**.

Stálá pozornost je věnována spolupráci pracovišť Akademie věd ČR s podnikatelskou sférou a přenosu výsledků základního výzkumu do praxe. Velmi významná je dobře fungující spolupráce s vysokými školami, což dokládá několik set společně řešených výzkumných projektů a grantů, desítky rámcových smluv o spolupráci v rámci doktorských studijních programů a mnoho společných pracovišť s vysokými školami.

Kvalitu a význam výsledků dokládá především velký objem licenčních příjmů pracovišť AV ČR (3,6 mld. Kč).

Akademie věd ČR i v roce 2023 kladla mimořádný důraz na podporu excelentního výzkumu. Posílení excelence výzkumu Akademie věd ČR podporuje a realizuje například následujícími nástroji:

Akademická prémie – Praemium Academiae je nejvýznamnější a přísně výběrový nástroj finanční i morální podpory vědecké excelence v Akademii věd ČR. Za období 2007–2022 bylo uděleno 39 Akademických prémie. V roce 2023 byly uděleny tři Akademické prémie.

Prémie Lumina quaeruntur je určena k ocenění význačných perspektivních výzkumných pracovníků při zakládání nových vědeckých týmů na pracovištích AV ČR, kterým umožní rozvinout jejich vědecký program zaměřený na koncepčně nová témata, jež významně posouvají hranice poznání nebo směřují ke společensky důležitým praktickým aplikacím. V roce 2018 byla tato prémie udělena prvním šesti badatelům s počátkem financování od roku 2019. V letech 2019–2022 jí bylo oceněno 25 osobností, v roce 2023 pět.

Prémie Otto Wichterleho určená pro vybrané, mimořádně kvalitní a perspektivní mladé vědecké pracovníky AV ČR, kteří přispívají vynikajícími výsledky k rozvoji vědeckého poznání, byla v roce 2023 udělena 24 vynikajícím mladým vědcům.

Mzdová podpora postdoktorandů je udělována s cílem zajistit přiměřené mzdové zabezpečení vybraných kvalitních a perspektivních postdoktorandů na pracovištích AV ČR. V roce 2023 byla tato podpora poskytnuta 53 výzkumníkům.

Vědecký titul „doktor věd“, ve zkratce DSc., byl v roce 2023 udělen 13 výzkumným pracovníkům.

3 Zaměstnanost a čerpání mzdových prostředků

Celkový počet zaměstnanců AV ČR (uvádí se vždy jako průměrný počet zaměstnanců přepočtený na plný úvazek – Full Time Equivalent – FTE) se meziročně snížil z 10 147 v roce 2022 na 9 560 v roce 2023. Z toho 4 431 zaměstnanců je placeno z mimorozpočtových prostředků (což v roce 2023 představovalo 46,35 % proti 49,94 % v roce 2022). Počet vysokoškolsky vzdělaných pracovníků výzkumných útvarů, kteří prošli náročnými atestacemi podle Kariérního řádu vysokoškolsky vzdělaných pracovníků AV ČR a byli zařazeni do příslušných kvalifikačních stupňů, klesl meziročně z 6 230 na 5 913.

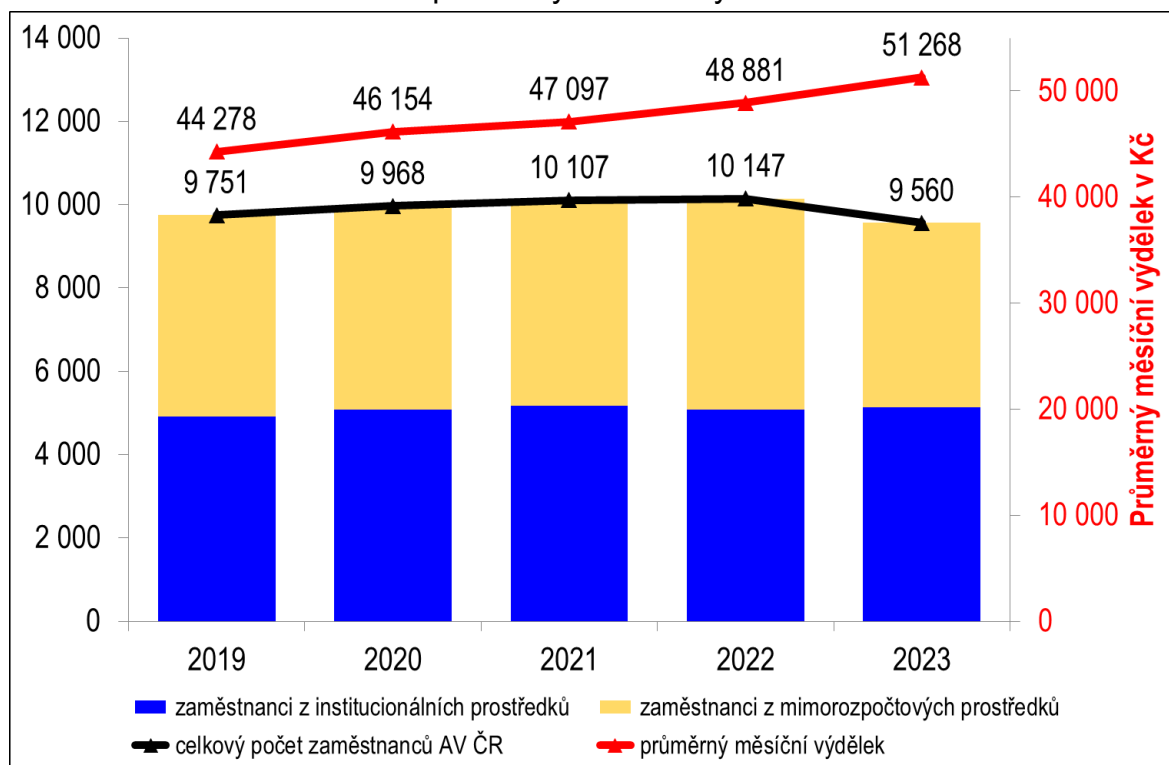
Akademie věd ČR a její pracoviště vynaložily na mzdy a platy 5 881 180 tis. Kč a na ostatní platby za provedenou práci 187 533 tis. Kč. Celkový průměrný měsíční výdělek v AV ČR byl 51 268 Kč s meziročním nárůstem proti roku 2022 ve výši 4,88 %.

Tabulka 3: Počet zaměstnanců (FTE) a průměrný měsíční výdělek (v Kč)

Rok	2019	2020	2021	2022	2023
Počet zaměstnanců v AV ČR celkem	9 751	9 968	10 107	10 147	9 560
z institucionálních prostředků	4 908	5 084	5 167	5 080	5 128
z mimorozpočtových prostředků	4 843	4 884	4 940	5 067	4 431
Průměrný měsíční výdělek v AV ČR	44 278	46 154	47 097	48 881	51 268

Poznámka: Počet zaměstnanců (FTE) je zaokrouhlen na celé číslo.

Graf 4: Počet zaměstnanců a průměrný měsíční výdělek v AV ČR



Podrobnější pohled na počet zaměstnanců AV ČR nabízí členění na zaměstnance Kanceláře AV ČR a na zaměstnance všech výzkumných pracovišť AV ČR v následující tabulce.

Tabulka 4: Počet zaměstnanců v AV ČR (FTE)

Rok	2019	2020	2021	2022	2023
Ve veřejných výzk. institucích AV ČR	9 672	9 893	10 037	10 080	9 494
V Kanceláři AV ČR	79	75	70	67	66
Celkem AV ČR	9 751	9 968	10 107	10 147	9 560

V Kanceláři AV ČR bylo na 65,75 zaměstnanců v průměrném přepočteném počtu skutečně vynaloženo 53 791 840 Kč (z toho 44 069 458 Kč na platy a 9 722 382 Kč na ostatní platby za provedenou práci). Nedočerpané prostředky ve výši 90 941 Kč (z toho 27 736 Kč na platy a 63 205 Kč na ostatní platby za provedenou práci) byly převedeny do nároků z nespotřebovaných výdajů do roku 2024. Průměrný měsíční výdělek zaměstnanců v Kanceláři AV ČR v roce 2023 činil 55 855 Kč.

Na všech pracovištích AV ČR (veřejných výzkumných institucích) bylo v roce 2023 vynaloženo na 9 494 zaměstnanců na mzdy 5 837 110 tis. Kč a na ostatní platby za provedenou práci 177 810 tis. Kč. Průměrný měsíční výdělek zaměstnanců veřejných výzkumných institucí AV ČR činil 51 236 Kč.

Z celkových prostředků (tj. ze všech zdrojů – institucionálních a mimorozpočtových) vyplacených na mzdy ve veřejných výzkumných institucích AV ČR bylo v roce 2023 vynaloženo na:

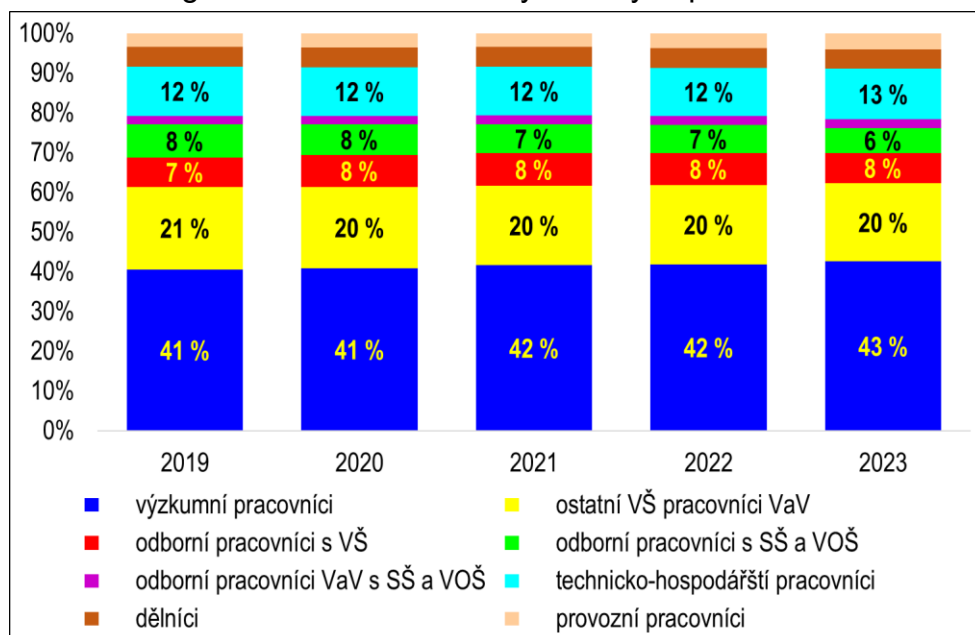
tarifní mzdy	55,44 %
příplatky za vedení	0,94 %
zvláštní příplatky	0,12 %
ostatní příplatky	0,24 %
náhrady mzdy	10,35 %
osobní příplatky	18,90 %
odměny	13,99 %

Podrobnější přehled o průměrných měsíčních výdělcích ve veřejných výzkumných institucích (zahrnující veškeré zdroje – institucionální i mimorozpočtové) v členění podle kategorií zaměstnanců poskytuje následující tabulka.

Tabulka 5: Počet zaměstnanců a průměrný měsíční výdělek podle kategorií za rok 2023

Kategorie	Průměrný přepočtený počet zaměstnanců	Průměrný měsíční výdělek v Kč
Výzkumní pracovníci	4 044	62 919
Ostatní VŠ pracovníci výzkumných útvarů	1 869	40 348
Odborní pracovníci s VŠ	728	48 648
Odborní pracovníci se SŠ a VOŠ	593	38 164
Odborní pracovníci VaV se SŠ a VOŠ	205	39 832
Technicko-hospodářští pracovníci	1 208	52 912
Dělníci	458	31 753
Provozní pracovníci	389	30 577
Celkem	9 494	51 236

Graf 5: Kategorie zaměstnanců ve výzkumných pracovištích AV ČR



Přehled o počtu zaměstnanců, vyplacených mzdových prostředcích rozčleněných podle zdrojů a o průměrných hrubých měsíčních výdělích je pro jednotlivá pracoviště AV ČR uveden v tabulce 3 přílohy materiálu.

4 Výňatek ze Závěrečného účtu kapitoly AV ČR

Zákon č. 449/2022 Sb., o státním rozpočtu České republiky na rok 2023, stanovil Akademii věd ČR pro rok 2023 rozpočtové ukazatele, jejichž plnění je zobrazeno v následující tabulce.

Tabulka 6: Přehled o hospodaření kapitoly 361 – AV ČR v roce 2023 (v tis Kč)

	Schválený rozpočet	Rozpočet po změnách (RZ)	Zapojení NNV*)	Vázání platů	Použití RF **)	Konečný rozpočet (KR)	Skutečnost	Rozdíl***)	Plnění RZ	Plnění KR
Příjmy celkem	392,98	392,98	0,00	0,00	0,00	0,00	1 981,76	-1 981,76	504,30	-
Daňové příjmy	0,00	0,00	0,00	0,00	0,00	0,00	85,00	-85,00	-	-
Příjmy z EU	392,98	392,98	0,00	0,00	0,00	0,00	900,94	-900,94	229,26	-
Příjmy z prostředků finančních mechanismů	0,00	0,00	0,00	0,00	0,00	0,00	0,00	0,00	-	-
Ostatní nedaňové příjmy, kapitálové příjmy a přijaté transfery	0,00	0,00	0,00	0,00	0,00	0,00	995,82	-995,82	-	-
Převody z RF OSS	0,00	0,00	0,00	0,00	0,00	0,00	0,00	0,00	-	-
Výdaje celkem VaVal	7 177 502,81	7 031 759,06	3 165,83	-523,20	0,00	7 034 401,68	6 993 605,07	40 796,61	99,46	99,42
v tom Institucionální	7 177 109,84	7 031 366,08	3 165,83	-523,20	0,00	7 034 008,70	6 993 212,09	40 796,61	99,46	99,42
Účelové	0,00	0,00	0,00	0,00	0,00	0,00	0,00	0,00	-	-
Podíl rozpočtu EU	392,98	392,98	0,00	0,00	0,00	392,98	392,98	0,00	100,00	100,00
Podíl prostředků FM	0,00	0,00	0,00	0,00	0,00	0,00	0,00	0,00	-	-
Běžné výdaje VaVal	6 027 881,81	6 006 834,44	3 165,83	-523,20	0,00	6 009 477,06	5 987 880,45	21 596,61	99,68	99,64
v tom Institucionální	6 027 488,84	6 006 441,47	3 165,83	-523,20	0,00	6 009 084,09	5 987 487,48	21 596,61	99,68	99,64
Účelové	0,00	0,00	0,00	0,00	0,00	0,00	0,00	0,00	-	-
Podíl rozpočtu EU	392,98	392,98	0,00	0,00	0,00	392,98	392,98	0,00	100,00	100,00
Podíl prostředků FM	0,00	0,00	0,00	0,00	0,00	0,00	0,00	0,00	-	-
Kapitálové výdaje VaVal	1 149 621,00	1 024 924,61	0,00	0,00	0,00	1 024 924,61	1 005 724,61	19 200,00	98,13	98,13
v tom Institucionální	1 149 621,00	1 024 924,61	0,00	0,00	0,00	1 024 924,61	1 005 724,61	19 200,00	98,13	98,13
Účelové	0,00	0,00	0,00	0,00	0,00	0,00	0,00	0,00	-	-
Podíl rozpočtu EU	0,00	0,00	0,00	0,00	0,00	0,00	0,00	0,00	-	-
Podíl prostředků FM	0,00	0,00	0,00	0,00	0,00	0,00	0,00	0,00	-	-

Zákonem č. 449/2022 Sb., o státním rozpočtu na rok 2023, byl Akademii věd ČR stanoven závazný ukazatel příjmů ve výši **392,98 tis. Kč** a závazný ukazatel výdajů ve výši **7 177 502,81 tis. Kč**.

Na příjmový účet Akademie věd ČR bylo přijato celkem 1 981,76 tis. Kč; jedná se o prostředky státního rozpočtu.

Schválený rozpočet ve výši **7 177 502,81 tis. Kč** byl v průběhu roku 2023 upraven takto:

- navýšen o nároky z nespotřebovaných výdajů celkem o částku 3 165,83 tis. Kč (z toho 589,94 tis. Kč výdaje OSS a 2 575,88 tis. Kč výdaje veřejných výzkumných institucí Akademie věd ČR). Tyto prostředky byly v roce 2023 čerpány v souladu s jejich účelem;
- snížen o 100 395,75 tis. Kč na základě usnesení vlády ze dne 13. září 2023 č. 698 k posílení dávek důchodového pojištění v kapitole 313 Ministerstvo práce a sociálních věcí v roce 2023. Tato částka představovala polovinu prostředků, které byly mimořádně na rok 2023 přidány do rozpočtu kapitoly AV ČR na zvýšené náklady na energie;
- snížen o 45 348 tis. Kč ve prospěch kapitoly 333 Ministerstvo školství, mládeže a tělovýchovy s určením pro ELI ERIC v rámci položky na mezinárodní spolupráci (schváleno RVVI na 394. zasedání dne 27. října 2023);
- snížen o 523,20 tis. Kč z důvodu vázání prostředků na neobsazená místa (organizační složka státu Akademie věd ČR má povinnost vázat prostředky na platy za neobsazená pracovní místa s účinností od 1. 1. 2021).

Z konečného rozpočtu ve výši **7 034 401,68 tis. Kč** bylo čerpáno **6 993 605,07 tis. Kč**. Nedočerpané výdaje (disponibilní zůstatek) k 31. 12. 2023 ve výši **40 796,61 tis. Kč** byly převedeny do nároků z nespotřebovaných výdajů do roku 2024, z toho z rozpočtu organizační složky státu Kanceláře AV ČR nebylo vyčerpáno 3 822,47 tis. Kč a veřejnými výzkumnými institucemi AV ČR nebylo dočerpáno 36 974,14 tis. Kč. V souladu s tím budou do rozpočtu roku 2024 zapojeny nespotřebované výdaje organizační složky státu (AV ČR) ve výši 3 822,47 tis. Kč a nespotřebované výdaje na činnost veřejných výzkumných institucí ve výši 36 974,14 tis. Kč (v tom 19 200 tis. Kč na spolufinancování projektu COMPASS-U – Tokamak Ústavu fyziky plazmatu AV ČR).

Z porovnání rozpočtových ukazatelů a skutečnosti vyplývá, že Akademie věd ČR předepsaný rozpočet dodržela. Plnění k rozpočtu po změnách činilo 99,46 % a plnění ke konečnému rozpočtu činilo 99,42 %.

Kapitola 361 – Akademie věd ČR splnila všechny předepsané závazné ukazatele dle zákona o státním rozpočtu České republiky na rok 2023. Její hospodaření bylo v souladu se zákonnými předpisy, zejména se zákonem č. 130/2002 Sb., o podpoře výzkumu, experimentálního vývoje a inovací z veřejných prostředků a o změně některých souvisejících zákonů, ve znění pozdějších předpisů. Finanční prostředky byly vynakládány v souladu se zásadami hospodárnosti, efektivnosti a účelnosti.

4.1 Rozpočtová opatření

Schválený rozpočet kapitoly 361 byl během roku 2023 snížen dvěma rozpočtovými opatřeními schválenými Ministerstvem financí ČR o 145 743,75 tis. Kč pod čísly jednacími:

1. č. j. MF-30245/2023/1402-3 ze dne 16. října 2023

Závazné ukazatele kapitoly Akademie věd ČR byly sníženy o 100 395,75 tis. Kč na základě usnesení vlády ze dne 13. září 2023 č. 698 k posílení dávek důchodového pojištění v kapitole 313 Ministerstvo práce a sociálních věcí v roce 2023. Navýšení bylo provedeno v IISSP A-hlavičkou č. 1000001377/2023.

2. č. j. MF-34423/2023/1402-3 ze dne 22. listopadu 2023

Závazné ukazatele kapitoly Akademie věd ČR pro rok 2023 byly sníženy o 45 348,00 tis. Kč ve prospěch kapitoly 333 Ministerstvo školství, mládeže a tělovýchovy s určením pro ELI ERIC v rámci položky na mezinárodní spolupráci. Navýšení bylo provedeno v IISSP A-hlavičkou č. 1000001658/2023.

4.2 Nároky z nespotřebovaných výdajů

V následující tabulce je uveden stav a vývoj nároků z nespotřebovaných výdajů kapitoly Akademie věd České republiky v roce 2023.

Tabulka 7: Stav a vývoj nároků z nespotřebovaných výdajů (v tis. Kč)

Ukazatel	Stav k 1. 1. 2023	Snížení (pominul účel narozpočto- vání)	Skutečné čerpání v roce 2023	Stav zapojených – nečerpaných k 31. 12. 2023	Stav k 1. 1. 2024 (disponibilní zůstatky z roku 2023)
Transfery v. v. i. AV ČR	2 575,88	0,00	2 575,88	0,00	36 974,14
Kancelář AV ČR	589,94	0,00	589,94	0,00	3 822,47
Celkem	3 165,83	0,00	3 165,83	0,00	40 796,61

Stav nároků z nespotřebovaných výdajů kapitoly 361 – AV ČR k 1. lednu 2023 činil **3 165,83 tis. Kč**, v průběhu roku 2023 byla zapojena a vyčerpána částka v plné výši.

Veřejnými výzkumnými institucemi AV ČR bylo čerpáno 2 575,88 tis. Kč.

Rozpočet organizační složky státu Kanceláře AV ČR byl navýšen o nároky z nespotřebovaných výdajů ve výši 589,94 tis. Kč, které byly čerpány na položkách 5011, 5021, 5031, 5032, 5169 a 5342.

Z konečného rozpočtu ve výši 7 034 401,68 tis. Kč bylo čerpáno 6 993 605,07 tis. Kč. Nedočerpané výdaje (disponibilní zůstatek) k 31. 12. 2023 ve výši **40 796,61 tis. Kč** byly převedeny do nároků z nespotřebovaných výdajů do roku 2024, z toho z rozpočtu organizační složky státu Kanceláře AV ČR nebylo vyčerpáno 3 822,47 tis. Kč a veřejnými výzkumnými institucemi AV ČR nebylo dočerpáno 36 974,14 tis. Kč. V souladu s tím budou do rozpočtu roku 2024 zapojeny nespotřebované výdaje Kanceláře AV ČR ve výši 3 822,47 tis. Kč a nespotřebované výdaje na činnost veřejných výzkumných institucí ve výši 36 974,14 tis. Kč (v tom 19 200 tis. Kč na spolufinancování projektu COMPASS-U – Tokamak Ústavu fyziky plazmatu AV ČR).

Tabulka 8: Struktura nároků z nespotřebovaných výdajů k 1. 1. 2024 (v Kč)

Položka	Název položky	Částka
5011	Platy zaměstnanců v pracovním poměru	27,74
5021	Ostatní osobní výdaje	63,21
5031	Povinné pojistné na sociální zabezpečení	460,09
5032	Povinné pojistné na veřejné zdravotní pojištění	34,27
5169	Nákup ostatních služeb	3 116,16
5334	Neinvestiční transfery v. v. i.	17 751,40
5334	Neinvestiční transfery v. v. i. (Výdaje spolufinancované z rozpočtu EU – podíl SR)	22,75
5342	Základní přiděl FKSP	121,00
6354	Investiční transfery v. v. i.	19 200,00
Celkem		40 796,61

4.3 Vázání platů

Schválený rozpočet byl v průběhu roku 2023 snížen o 523,20 tis. Kč z důvodu vázání prostředků na neobsazená místa (z toho 385,27 tis. Kč na platy a 137,93 tis. Kč na příslušenství). Organizační složka státu Akademie věd ČR má povinnost vázat prostředky na platy za neobsazená pracovní místa s účinností od 1. 1. 2021.

4.4 Rezervní fond

Počáteční stav rezervního fondu k 1. 1. 2023 činil 469,41 tis. Kč. V průběhu roku 2023 nebyly na účtu rezervního fondu zaznamenány žádné pohyby.

4.5 Výdaje

Největší část výdajů kapitoly AV ČR je tradičně určena na transfery; v roce 2023 to bylo celkem 6 897 115,50 tis. Kč. Výdaje na činnost organizační složky státu Kanceláře AV ČR v roce 2023 činily 96 489,57 tis. Kč.

Tabulka 9: Výdaje kapitoly Akademie věd ČR (v tis. Kč)

Položka	Schválený rozpočet	Rozpočet po změnách	Konečný rozpočet (KR)	Skutečnost	Rozdíl mezi KR a skutečností
5334 Neinvestiční transfery v. v. i. AV ČR	5 910 073,56	5 888 263,14	5 890 839,03	5 873 064,88	17 774,14
5222 Neinvestiční transfery spolkům	14 100,00	13 813,04	13 813,04	13 813,04	0,00
5494 Neinvestiční transfery obyvatelstvu	1 000,00	1 000,00	1 000,00	1 000,00	0,00
5542 Člen. příspěvky mezinár. nevládním organizacím	500,00	3 512,96	3 512,96	3 512,96	0,00
6354 Investiční transfery v. v. i. AV ČR	1 149 621,00	1 024 924,61	1 024 924,61	1 005 724,61	19 200,00
Celkem transfery	7 075 294,56	6 931 513,76	6 934 089,64	6 897 115,50	36 974,14
Výdaje na činnost Kanceláře AV ČR	102 208,25	100 245,30	100 312,04	96 489,57	3 822,47
Výdaje kapitoly AV ČR celkem	7 177 502,81	7 031 759,06	7 034 401,68	6 993 605,07	40 796,61

4.5.1 Transfery

Neinvestiční transfery veřejným výzkumným institucím AV ČR (rozpočtová položka 5334) činily 5 873 064,88 tis. Kč. Rozdíl ve výši 17 774,14 tis. Kč oproti konečnému rozpočtu byl převeden prostřednictvím nároků z nespotřebovaných výdajů do roku 2024. V rámci zúčtování vztahů se státním rozpočtem bylo vráceno zpět do státního rozpočtu 1 801,39 tis. Kč institucionálních prostředků (údaj k 15. 2. 2024).

V rámci neinvestičních transferů v. v. i. AV ČR ve výši 5 873 064,88 tis. Kč bylo převedeno dvěma pracovišti AV ČR (Filosofický ústav AV ČR a Sociologický ústav AV ČR) ze státního rozpočtu celkem 3 020,48 tis. Kč na projekty spolufinancované z rozpočtu Evropské unie v komunitárním programu HORIZONT 2020 (z toho podíl ze státního rozpočtu 2 627,50 tis. Kč a 392,98 tis. Kč kryto příjmem z rozpočtu EU).

Konečný rozpočet na závazném ukazateli „Výdaje spolufinancované zcela nebo částečně z rozpočtu Evropské unie bez společné zemědělské politiky celkem“ činil 3 043,23 tis. Kč. Rozdíl ve výši 22,75 tis. Kč (podíl ze státního rozpočtu) oproti

konečnému rozpočtu byl převeden prostřednictvím nároků z nespotřebovaných výdajů do roku 2024.

Na neinvestiční transfery spolkům (rozpočtová položka 5222) bylo přiděleno celkem 13 813,04 tis. Kč (z toho transfery vědeckým společnostem ve výši 11 413,04 tis. Kč a Učené společnosti České republiky ve výši 2 400 tis. Kč). V rámci zúčtování vztahů se státním rozpočtem bylo vráceno zpět do státního rozpočtu 1,55 tis. Kč institucionálních prostředků.

Neinvestiční transfery obyvatelstvu (rozpočtová položka 5494) byly čerpány ve výši 1 000 tis. Kč na vyplacené Ceny Akademie za dosažené mimořádné vědecké výsledky excelentního a kvalitního výzkumu strategicky orientovaného na společenské priority a za propagaci či popularizaci výzkumu.

Členské příspěvky mezinárodním nevládním organizacím (rozpočtová položka 5542) byly poskytnuty ve výši 3 512,96 tis. Kč.

Investiční transfery veřejným výzkumným institucím AV ČR (rozpočtová položka 6354) činily 1 005 724,61 tis. Kč. Rozdíl ve výši 19 200,00 tis. Kč oproti konečnému rozpočtu byl převeden prostřednictvím nároků z nespotřebovaných výdajů do roku 2024 na spolufinancování projektu COMPASS-U – Tokamak Ústavu fyziky plazmatu AV ČR. V rámci zúčtování vztahů se státním rozpočtem bylo vráceno zpět do státního rozpočtu 383,17 tis. Kč institucionálních prostředků (údaj k 15. 2. 2024).

Tabulka 10: Skutečné čerpání investičních transferů kapitoly AV ČR v 2023 (v tis. Kč)

Název	Skutečnost (v tis. Kč)
COMPASS-U – Tokamak	80 800,00
Stavební investice	358 384,12
Přístroje a zařízení	56 750,21
Ostatní investice (zejména použití dotace na reprodukci majetku)	509 790,28
Celkem	1 005 724,61

Ilustrativní výběr investičních akcí pořízených z inv. transferů v. v. i. AV ČR

Od roku 2023 byly nově v rozpočtu Akademie věd ČR alokovány investiční prostředky na spolufinancování projektu **COMPASS-U – Tokamak** Ústavu fyziky plazmatu AV ČR. Toto zařízení představuje jednu z klíčových výzkumných infrastruktur v České republice ve společném úsilí EU o ovládnutí řízené termonukleární fúze jakožto perspektivního zdroje energie. V roce 2022 bylo na spolufinancování tohoto projektu plánováno 200 000 tis. Kč na rok 2023, ve střednědobém výhledu na roky 2024 a 2025 každoročně 300 000 tis. Kč.

Rozpočet kapitoly AV ČR byl však v roce 2023 neočekávaně snížen o 100 395 754 Kč (v návaznosti na usnesení vlády ze dne 13. září 2023 č. 698). Nezávisle vedení Ústavu fyziky plazmatu AV ČR informovalo, že v roce 2023 nedočerpá 100 000 tis. Kč poskytnutých na spolufinancování projektu COMPASS-U, resp. že některé platby budou posunuty na rok 2024. Na základě tohoto sdělení Akademická rada na svém 28. zasedání dne 6. října 2023 schválila, aby bylo snížení rozpočtu kapitoly AV ČR kompenzováno nedočerpanými prostředky z projektu COMPASS-U.

V roce 2023 bylo na spolufinancování projektu COMPASS-U – Tokamak Ústavu fyziky plazmatu AV ČR čerpáno 80 800 tis. Kč. Na rok 2024 je rozpočtováno 400 000 tis. Kč a 19 200 tis. Kč z nároků z nespotřebovaných výdajů a na rok 2025 je plánováno 300 000 tis. Kč.

V roce 2023 byla poskytnuta podpora na tyto nejvýznamnější **stavební akce**:

Tabulka 11: Výběr z nejvýznamnějších staveb (v tis. Kč)

Název stavební akce	Pracoviště	Částka
Rekonstrukce budovy Hyberská 1000/8	Orientální ústav, Psychologický ústav, Ústav pro soudobé dějiny	78 618,38
Stavební a technologické úpravy ve zvěřincích ústavů krčského areálu za FGÚ	Fyziologický ústav	67 660,00
Objekt pro elektronové mikroskopy	Ústav fyziky materiálů	50 230,00
Generální obnova areálu BC AV ČR	Biologické centrum	50 000,00

Vzhledem k energetické krizi se Akademická rada na svém 16. zasedání dne 5. října 2022 usnesla, aby dodatečné navýšení prostředků na energie bylo v roce 2023 poskytnuto na úkor přístrojového vybavení pracovišť. V roce 2023 byla proto poskytnuta podpora pouze na 2 nákladné přístroje ve výši 56 750,21 tis. Kč, jejichž financování schválila Akademická rada dne 5. října 2021. Další investiční podpora na nákup nového přístrojového vybavení byla na rok 2023 pozastavena v souvislosti s energetickou krizí.

Tabulka 12: Nákladné přístrojové vybavení (v tis. Kč)

Přístroj	Pracoviště	Částka
Faradayův rotátor s velkou aperturou pro repetiční PW laser a aplikace	Fyzikální ústav	42 592,00
Systém pro detekci molekul v živých buňkách ve vysokém rozlišení	Ústav živočišné fyziologie a genetiky	14 158,21

O dalších investičních akcích, které jsou finančním objemem menší, se na tomto místě nezmiňujeme.

4.5.2 Výdaje na činnost Kanceláře AV ČR

Celkové výdaje na činnost organizační složky státu Kanceláře AV ČR v roce 2023 činily 96 489,57 tis. Kč (vše neinvestiční výdaje). Nespotřebované neinvestiční prostředky z rozpočtu organizační složky státu Kanceláře AV ČR ve výši 3 822,47 tis. Kč budou zapojeny do rozpočtu roku 2024.

4.6 Hospodaření veřejných výzkumných institucí AV ČR

Přehledné informace o výnosech a nákladech všech pracovišť AV ČR, o investičních zdrojích a jejich použití, o počtech zaměstnanců a osobních nákladech v roce 2023 jsou uvedeny v tabulkách připojených v příloze na konci tohoto materiálu. S podrobnými podklady pro rozbor výnosů z jednotlivých zdrojů i nákladů podle druhů se členové Sněmu mohou seznámit v sekretariátu předsedy Ekonomické rady AV ČR a u ředitele Ekonomického odboru Kanceláře AV ČR.

Vzhledem k tomu, že pracoviště AV ČR hospodaří jako veřejné výzkumné instituce v režimu nestátních organizací, mohou účetnictví uzavřít až k 30. 6. následujícího roku

a účetní závěrku musí mít ověřenou auditorem, je nutné brát následující rozbor jejich hospodaření jako předběžný.

Pracoviště AV ČR ze svých celkových výnosů ve výši 19 908 034,10 tis. Kč použila na krytí vlastních nákladů částku 17 517 973,76 tis. Kč a ke dni 31. 12. 2023 dosáhla 2 390 060,33 tis. Kč zisku. Z celkového počtu 54 veřejných výzkumných institucí vykázalo vyrovnaný výsledek hospodaření 5 pracovišť, záporný výsledek hospodaření 2 a zlepšený výsledek hospodaření vykázalo 47 pracovišť.

4.6.1 Výnosy veřejných výzkumných institucí AV ČR

Výnosy veřejných výzkumných institucí AV ČR činily celkem 19 908 034,10 tis. Kč. Největší podíl těchto výnosů je tvořen neinvestičními dotacemi od zřizovatele ve výši 5 871 263,50 tis. Kč (neinvestiční transfery v. v. i. po odečtení vrácených prostředků do státního rozpočtu), neinvestičními dotacemi od ostatních poskytovatelů ve výši 4 382 860,70 tis. Kč a příjmy z licencí, které v roce 2023 dosáhly 3 572 529,63 tis. Kč (z toho 3 557 977 tis. Kč představovaly příjmy z licencí Ústavu organické chemie a biochemie AV ČR). Příjmy z licencí veřejných výzkumných institucí se oproti roku 2022 zvýšily o 7,1 %, což přibližně odpovídá zvýšení příjmu licencí Ústavu organické chemie a biochemie AV ČR. Podrobnou strukturu výnosů pracovišť AV ČR ukazuje následující tabulka.

Tabulka 13: Výnosy pracovišť AV ČR (v tis. Kč)

Název	2022	2023	Rozdíl
Tržby	4 449 692,36	4 387 537,69	-62 154,67
z toho: Tržby z prodeje publikací	33 165,52	94 397,72	61 232,20
Inkaso konferenčních poplatků	21 954,35	13 427,66	-8 526,69
Tržby z licencí	3 335 441,63	3 572 529,63	237 088,00
Tržby ze zakázek hlavní činnosti	720 978,04	386 412,83	-334 565,20
Ostatní výnosy	915 461,65	978 454,04	62 992,39
Ostatní výnosy (pokuty, penále, odepsané pohledávky)	33 461,90	11 190,01	-22 271,89
Úroky	652 535,37	875 756,88	223 221,51
Kurzové zisky	229 464,38	91 507,15	-137 957,23
Zúčtování fondů	587 434,86	782 226,08	194 791,22
Rezervní fond (RF)	5 421,47	4 741,22	-680,25
Fond reprodukce majetku (FRM)	1 591,42	163 359,26	161 767,84
Fond účelově určených prostředků (FÚUP)	483 875,27	508 771,02	24 895,75
z toho: Účelové prostředky ze zahraničí a peněžní dary	193 390,51	225 174,57	31 784,06
Sociální fond (SF)	96 546,70	105 354,58	8 807,88
Jiné ostatní výnosy	2 141 190,06	1 882 159,15	-259 030,91
z toho: Výše odpisů majetku pořízeného z dotace	1 977 403,64	1 526 520,19	-450 883,45
Tržby z prodeje majetku, cenných papírů, podílů a materiálu	905 526,49	1 622 859,26	717 332,78
Přijaté příspěvky	345,00	673,68	328,68
Provozní dotace	10 562 599,28	10 254 124,19	-308 475,09
Od zřizovatele (neinvestiční)	5 797 538,60	5 871 263,50	73 724,89
Od ostatních poskytovatelů	4 765 060,68	4 382 860,70	-382 199,98
Výnosy celkem	19 562 249,69	19 908 034,10	345 784,41

Poznámka 1: Od roku 2023 byla použita upravená struktura rozpisu a sběru dat. V této návaznosti byla také doplněna struktura pro rok 2022.

Poznámka 2: Provozní dotace od zřizovatele (neinvestiční) v roce 2023 = Neinvestiční transfery v. v. i. AV ČR po zohlednění vrácení prostředků na depozitní účet k 15. 2. 2024.

V souladu se zákonem č. 130/2002 Sb., o podpoře výzkumu, experimentálního vývoje a inovací, ve znění pozdějších předpisů, byly od poskytovatelů z ostatních resortů poskytnuty veřejným výzkumným institucím AV ČR finanční prostředky v celkové výši 4 714 736,62 tis. Kč (z toho 4 382 860,70 tis. Kč neinvestičních a 331 875,92 tis. Kč investičních prostředků). Podrobnou strukturu prostředků od poskytovatelů z ostatních resortů ukazuje následující tabulka.

Tabulka 14: Finanční prostředky od poskytovatelů z ostatních resortů (v tis. Kč)

Název	ROK						navýšení (+) snížení (-)
	2022			2023			
	Neinv.	Investiční	Celkem	Neinv.	Investiční	Celkem	
Projekty GA ČR	1 840 716,37	15 449,89	1 856 166,25	1 860 315,86	9 934,96	1 870 250,82	14 084,56
Projekty TA ČR	408 960,54	0,00	408 960,54	438 556,30	0,00	438 556,30	29 595,77
Operační programy	1 023 180,37	255 795,10	1 278 975,46	769 783,86	256 091,48	1 025 875,34	-253 100,12
Projekty ost. resortů	1 492 203,40	104 203,61	1 596 407,01	1 314 204,67	65 849,48	1 380 054,16	-216 352,86
Celkem	4 765 060,67	375 448,60	5 140 509,27	4 382 860,70	331 875,92	4 714 736,62	-425 772,65

4.6.2 Náklady veřejných výzkumných institucí AV ČR

Náklady pracovišť AV ČR činily 17 517 973,76 tis. Kč. Podrobný rozpis těchto nákladů je zachycen v následující tabulce:

Tabulka 15: Struktura neinvestičních nákladů pracovišť AV ČR (v tis. Kč)

Název	2022	2023	Rozdíl
nákup materiálu	1 336 645,59	1 103 393,94	-233 251,65
drobný hmotný majetek	196 154,17	174 975,78	-21 178,39
nákup ostatního materiálu	1 140 491,41	928 418,16	-212 073,26
nákup energií a vody	677 315,84	574 402,49	-102 913,35
elektrická energie	434 922,66	378 379,99	-56 542,67
voda (včetně stočného)	31 237,87	31 009,41	-228,47
plyn a vytápění	211 155,30	165 013,09	-46 142,21
prodané zboží	43 893,50	47 330,20	3 436,69
opravy a udržování	243 610,15	324 129,34	80 519,19
cestovné celkem	207 745,05	243 487,40	35 742,35
tuzemské cestovné	24 070,77	27 280,74	3 209,96
zahraniční cestovné	183 674,28	216 206,67	32 532,39
nákup služeb	2 338 790,50	2 226 169,34	-112 621,16
náklady na reprezentaci	24 035,02	29 565,70	5 530,68
technické zhodnocení drobného nehmotného majetku	654,43	1 004,29	349,87
poštovní, telefonní služby a internet	47 294,20	18 659,55	-28 634,65
nákup drobného nehmotného majetku	19 218,38	11 050,17	-8 168,21
nájemné	74 972,87	82 917,56	7 944,69
IT služby	92 783,36	116 778,01	23 994,64
pobytové výdaje hostujících pracovníků	10 248,04	13 282,49	3 034,45
konferenční poplatky a školení	57 894,59	56 024,66	-1 869,92
ostatní služby	2 011 689,62	1 896 886,91	-114 802,71
osobní náklady	8 158 140,67	8 048 910,63	-109 230,05
mzdové náklady včetně dávek nemocenského pojištění	6 141 407,34	6 060 744,36	-80 662,98
zákonné odvody	2 016 733,33	1 988 166,27	-28 567,06
zákonné sociální náklady	292 689,81	301 578,44	8 888,63
tvorba sociálního fondu (SF)	122 040,79	121 980,92	-59,86

ostatní	170 649,03	179 597,52	8 948,49
ostatní sociální náklady	26 484,74	39 447,70	12 962,95
daně a poplatky	8 347,38	9 577,76	1 230,37
ostatní náklady	427 875,50	726 661,43	298 785,92
pojištění	50 485,39	53 381,02	2 895,63
ostatní provozní náklady	150 722,60	228 801,68	78 079,08
tvorba fondu účelové určených prostředků (FÚUP)	217 534,68	438 399,07	220 864,38
z prostředků poskytnutých zřizovatelem	169 916,35	176 792,60	6 876,25
ostatní	47 618,33	261 606,46	213 988,13
ostatní (pokuty, manka, škody, úroky, odpis pohledávek, dary aj.)	9 132,83	6 079,66	-3 053,17
kurzové ztráty	199 135,97	199 996,37	860,40
odpisy a zůstatková cena prodaného dlouhodobého majetku	2 228 267,15	1 778 936,93	-449 330,22
cenné papíry a podíly (prodej)	870 517,33	1 422 676,92	552 159,58
prodaný materiál	3,00	47,80	44,80
tvorba a použití rezerv a opravných položek	5 001,84	20 004,12	15 002,28
změny stavu zásob vlastní činnosti	-21 781,86	-21 211,86	570,00
aktivace materiálu, zboží, služeb a majetku	-72 438,25	-69 213,72	3 224,53
poskytnuté příspěvky	6 474,37	2 737,56	-3 736,81
daň z příjmu právnických osob	475 723,13	538 910,99	63 187,86
Pracoviště AV použila celkem	17 452 441,43	17 517 973,76	65 532,33

Z prostředků vynaložených na nákup služeb bylo použito na položce ostatní služby 1 896 887 tis. Kč, z toho použito 1 079 137 tis. Kč v Ústavu organické chemie a biochemie AV ČR. Náklady na ostatní služby jsou specifické pro každé pracoviště AV ČR. Jedná se o publikační náklady, prodloužení licencí, patentové služby, on-line přístupy, konzultační služby, členské příspěvky do zahraničí v rámci mezinárodní spolupráce, odborně poradenské služby, znalecké posudky, právní a daňové poradenství, vědecká měření a analýzy pro projekty, korektury, správu programového systému, platby za odborné zpracování žádostí o dotace, platby za elektronické přístupy do databází zahraničních časopisů, požární ochranu, provize, parkovné, servisní služby, revize, kalibrace, ostrahu a úklid objektu, odvoz odpadu, přepravu, deratizaci, inzerci, školení, semináře apod.

Investiční zdroje a jejich použití

Investiční zdroje a jejich použití jednotlivými pracovišti jsou uvedeny v příloze v tabulce 2. Souhrnné údaje za všechna pracoviště Akademie věd ČR obsahuje následující přehled.

Tabulka 16: Investiční zdroje pracovišť AV ČR (v mil. Kč)

Název	2022	2023	Index 23/22
zdroje z kapitoly AV ČR	1 192,2	1 005,3	0,84
zdroje z ostatních resortů včetně operačních programů	375,5	331,9	0,88
odpisy	262,1	255,3	0,97
výnosy z prodeje dlouhodobého majetku	45,0	34,6	0,77
ostatní	46,8	205,4	4,39
Celkem	1 921,6	1 832,5	0,95

Tabulka 17: Použití investičních prostředků na pracovištích AV ČR (v mil. Kč)

Název	2022	2023	Index 23/22
financování staveb	813,3	891,5	1,10
pořízení přístrojů a zařízení	1 171,2	943,3	0,81
údržba a opravy	38,5	7,2	0,19
ostatní	240,2	80,0	0,33
Celkem	2 263,2	1 922,0	0,85

Tvorba zdrojů dosáhla v roce 2023 celkové výše 1 832,5 mil. Kč. Pracoviště AV ČR použila v roce 2023 celkem 1 922,0 mil. Kč. Fond reprodukce majetku byl snížen o 89,5 mil. Kč.

5 Kontrolní činnost

System kontrolní činnosti AV ČR vychází z ustanovení platné právní úpravy a z požadavků spojených s rozhodovacími a řídicími procesy orgánů AV ČR. Převážnou část roku 2023 byla kontrolní činnost zajišťována Sekcí kontroly AV ČR, která byla složena z interního auditu a odboru veřejnosprávní kontroly (dále „OVK“). Organizační změnou došlo ke konci roku ke zrušení Sekce kontroly. Zrušením Sekce kontroly k 1. prosinci 2023 byl navrácen stav uplatňovaný v předchozím období (až do poloviny roku 2021). OVK i interní audit AV ČR naplňují nyní účel a smysl platné právní úpravy při realizaci kontrolní činnosti v sektoru AV ČR opět odděleným a samostatným výkonem jim příslušející činnosti v jim určených oblastech a fungují jako oddělené organizační útvary přímo podřízené předsedkyni AV ČR.

OVK prověřuje oblast veřejnosprávní kontroly u příjemců dotací a kontroluje především hospodaření s veřejnými prostředky a majetkem výzkumných pracovišť AV ČR. Prověřován je zejména soulad hospodaření kontrolovaných subjektů s příslušnou zákonnou úpravou, včetně ověřování funkčnosti a účinnosti vnitřního kontrolního systému nastaveného na jednotlivých pracovištích.

Interní audit zajišťuje v AV ČR nezávislé a objektivní přezkoumání a vyhodnocení přiměřenosti, funkčnosti a účinnosti vnitřního kontrolního systému a prověřuje správnost finančních a majetkových operací AV ČR, zda jsou uskutečňovány podle kritérií hospodárnosti, účelnosti a efektivnosti.

5.1 Oblast veřejnosprávní kontroly

OVK v průběhu roku 2023 zahájil kontrolu u jedenácti subjektů, přičemž deset z nich v daném roce také ukončil. Pět z nich představovalo kontrolu hospodaření pracovišť AV ČR realizovanou dle schváleného plánu kontrol pro rok 2023. Plán předpokládal provedení kontrol ještě na třech dalších pracovištích AV ČR. Ty budou však realizovány až po ukončení mimořádné kontroly jednoho pracoviště, která byla zahájena z rozhodnutí předsedkyně AV ČR.

U pracovišť AV ČR je vždy zásadní pozornost věnována naplnění platné právní úpravy i interních předpisů upravujících hospodaření s prostředky veřejných rozpočtů a vypořádání přijatých dotací dle podmínek daných příslušným rozhodnutím při jejich poskytnutí. Součástí kontroly hospodaření je také naplňování platné právní úpravy při nakládání s ostatními veřejnými zdroji zejména v oblasti zadávání veřejných

zakázek a naplnění pravidel hospodárnosti, účelnosti i efektivnosti při jejich následné realizaci. Zjištěné poznatky napomohly rovněž reálně posoudit funkčnost vnitřního kontrolního systému jednotlivých kontrolovaných pracovišť i odstranit případně zjištěné nedostatky, což je předpokladem minimalizace rizik při hospodaření s veřejnými zdroji.

Nedílnou součástí kontroly bylo rovněž prověření řádného naplňování účetních předpisů a pravidel stanovených platnou právní úpravou pro adekvátní auditní stopu prováděných operací i věrný obraz účetnictví. U hodnotově významnějších operací bylo prověřováno, zda byly realizovány až po získání adekvátních předchozích písemných souhlasů k tomu příslušných orgánů pracoviště, případně zřizovatele, či zda nebyla porušena pravidla daná zákonem o registru smluv. V daných případech totiž vzniká nutnost řešit případné následky takto prováděných operací z důvodu absence legitimního právního důvodu pro jejich realizaci. Výsledky kontroly a zjištěné poznatky byly vždy projednány s vedením kontrolovaných subjektů a předány jim k nápravě nedostatků i přijetí opatření. Protokoly z kontrol jsou vždy předány vedení AV ČR a následně projednávány i na zasedáních Akademické rady AV ČR, představují tedy zpětnou informační vazbu pro vedení pracoviště i poskytovatele dotací AV ČR.

V roce 2023 OVK provedl kontroly rovněž u pěti vědeckých společností. Pozornost v daných případech byla zaměřena zejména na dodržení platné právní úpravy v oblasti rozpočtových pravidel a naplnění všech podmínek stanovených příslušným rozhodnutím o poskytnutí dotace, které jsou rozhodující pro jejich řádné vypořádání.

OVK za období roku 2023 zkontroloval v celkovém úhrnu vypořádání dotací a čerpání prostředků z veřejných rozpočtů poskytnutých na výzkumnou činnost nebo rozvoj veřejných výzkumných institucí AV ČR či na výzkumně vzdělávací a obdobné aktivity vědeckých společností zdroje v hodnotě 550 374 483 Kč.

5.2 Podněty a stížnosti

Standardní náplní činnosti odboru veřejnosprávní kontroly je rovněž problematika stížností a podnětů adresovaných orgánům AV ČR či Kanceláři AV ČR. Část případů OVK přímo vyřizuje, v případě stížností řešených ostatními útvary vede jejich evidenci, průběžně sleduje jejich vyřizování a v některých případech se následně podílí i na jejich dořešení. V roce 2023 odbor veřejnosprávní kontroly řešil či evidoval celkem 17 stížností a podnětů k prošetření. Ve všech případech byla vždy věnována náležitá pozornost jejich prověření a zajištění odpovídajících podkladů. Po jejich prověření bylo pět podání vyvráceno a čtyři obsahovaly oprávněné připomínky. Tyto případy lze považovat za uzavřené. V osmi případech probíhá ještě komunikace a jsou v řešení.

5.3 Interní audit

Plán interního auditu byl pro rok 2023 sestaven na základě provedené analýzy rizik. V průběhu roku byl realizován jeden interní audit, jehož předmětem byla účetní závěrka AV ČR za rok 2022. Po personální změně na pozici interního auditora byl ke konci roku 2023 zahájen audit účinnosti vnitřního kontrolního systému, jehož ukončení se předpokládá v prvním čtvrtletí roku 2024.

V souvislosti s realizovaným interním auditem účetní závěrky AV ČR za rok 2022 identifikoval auditor určité nedostatky a slabá místa, ke kterým navrhl doporučení ke zlepšení funkčnosti a účinnosti vnitřního kontrolního systému a k předcházení možných rizik. Na základě zjištění a doporučení auditora byl v AV ČR přijat soubor opatření k nápravě s určením odpovědných osob za jejich realizaci. Opatření směřují k účinnějšímu nastavení a zajišťování předběžné, průběžné a následné řídicí kontroly, a to mj. spuštěním nového informačního systému pro účely vedení dotačního řízení

a úpravou interní dokumentace související s vnitřním kontrolním systémem AV ČR. Realizací dalších opatření bylo v KAV zajištěno správné účtování vybraných druhů účetních operací, dojde k revizi systému zadávání veřejných zakázek v KAV a je v plánu provést analýzu způsobu evidence interních předpisů AV ČR.

Závěr a perspektivy

Kapitola 361 – Akademie věd ČR splnila všechny předepsané závazné ukazatele dle zákona o státním rozpočtu České republiky na rok 2023. Její hospodaření bylo v souladu se zákonnými předpisy, zejména se zákonem č. 130/2002 Sb., o podpoře výzkumu, experimentálního vývoje a inovací z veřejných prostředků a o změně některých souvisejících zákonů, ve znění pozdějších předpisů. Finanční prostředky byly vynakládány v souladu se zásadami hospodárnosti, efektivnosti a účelnosti.

Přetrvávajícím problémem je **nízký podíl institucionálních prostředků pro AV ČR**. Podle závěrů mezinárodního auditu (*Závěrečná zpráva Mezinárodního auditu výzkumu, vývoje a inovací v České republice, str. 85, MŠMT 2012*) a ze srovnání se zahraniční praxí **by měly institucionální prostředky tvořit optimálně až 70 % financování výzkumu**. Jinak se výzkumné instituce potýkají s rostoucími problémy a riziky, jako např. s nadřazováním ekonomických priorit nad prioritami vědeckými, omezením možností strategické orientace instituce i výzkumu, fragmentací výzkumu, nárůstem mimovědeckých činností a administrativy, nestabilitou výzkumných týmů, odchodem (resp. demotivací k návratu) významných vědeckých kapacit a dalšími.

Vedení Akademie věd ČR oceňuje pozornost, kterou věnuje současná vláda České republiky oblasti výzkumu a vývoje, a uvědomuje si, že rozpočtová situace je velmi složitá. Dovoluje si však v této souvislosti zdůraznit skutečnost opakovaně deklarovanou v zásadních dokumentech vlády České republiky, že efektivní investice do vzdělávání, vědy a výzkumu jsou jedním z hlavních nástrojů nejen k udržení, ale i ke zvýšení ekonomické prosperity naší země a kvality života občanů České republiky.

Hospodaření AV ČR v roce 2023

v tis.Kč

Pracoviště	Výnosy celkem	Transfery z kapitoly ^{*)}			Transfery z ostatních resortů	z toho: Operační programy	Vlastní zdroje	Náklady celkem	v tom náklady		Výsledek hospodaření (zisk +) (ztráta -)
		celkem	z toho: AV ČR ¹⁾	podíl rozpočtu EU					osobní	věcné	
a	1	2	3	4	5	6	7	8	9	10	11
1 ASÚ	202 832	118 161	118 161	0	53 932	0	30 739	198 786	132 559	66 226	4 046
1 FZÚ	1 560 677	532 321	532 321	0	444 732	162 246	583 625	1 558 561	809 490	749 071	2 116
1 MÚ	115 935	78 043	78 043	0	30 708	828	7 185	115 935	97 369	18 566	0
1 ÚI	117 646	69 680	69 680	0	31 490	0	16 477	112 132	88 051	24 081	5 514
1 ÚJF	318 242	148 870	148 870	0	69 450	20 668	99 922	316 967	171 090	145 877	1 275
1 ÚTIA	164 754	93 888	93 888	0	34 430	0	36 436	163 350	136 755	26 595	1 404
2 ÚFE	149 895	82 099	82 099	0	42 435	0	25 360	146 918	90 250	56 668	2 977
2 ÚFM	195 473	91 939	91 939	0	64 923	9 021	38 611	193 399	138 903	54 496	2 074
2 ÚFP	446 630	125 923	125 923	0	169 600	24 423	151 106	424 957	247 615	177 342	21 673
2 ÚPT	319 226	122 582	122 582	0	134 588	44 951	62 056	314 558	202 799	111 758	4 668
2 ÚTAM	107 183	57 774	57 774	0	29 436	0	19 972	106 550	70 381	36 169	633
2 ÚT	213 901	123 099	123 099	0	44 377	4 588	46 425	213 726	147 298	66 428	175
3 GFÚ	151 600	95 750	95 750	0	28 737	0	27 113	150 124	88 622	61 502	1 476
3 GLÚ	131 494	55 925	55 925	0	9 943	0	65 627	130 944	52 308	78 636	551
3 ÚFA	134 027	70 685	70 685	0	26 233	0	37 110	133 295	88 328	44 967	732
3 ÚGN	98 037	63 662	63 662	0	8 114	0	26 262	98 010	65 904	32 106	27
3 ÚH	59 485	42 172	42 172	0	7 686	0	9 626	59 348	38 357	20 991	137
3 ÚSMH	107 162	71 396	71 396	0	11 788	0	23 978	106 203	68 121	38 082	959

v tis.Kč

Pracoviště	Výnosy celkem	Transfery z kapitoly ^{*)}			Transfery z ostatních resortů	z toho: Operační programy	Vlastní zdroje	Náklady celkem	v tom náklady		Výsledek hospodaření (zisk +) (ztráta -)
		celkem	z toho: AV ČR ⁾	podíl rozpočtu EU					osobní	věcné	
a	1	2	3	4	5	6	7	8	9	10	11
4 ÚIACH	88 466	45 006	45 006	0	19 838	0	23 622	88 466	53 319	35 146	0
4 ÚACH	109 461	59 386	59 386	0	23 021	3 418	27 054	107 568	65 639	41 929	1 893
4 ÚFCH JH	330 553	140 259	140 259	0	143 033	6 719	47 261	338 930	225 138	113 792	-8 377
4 ÚCHP	216 676	99 821	99 821	0	69 815	1 476	47 040	211 555	137 545	74 010	5 122
4 ÚMCH	330 892	212 378	212 378	0	66 845	967	51 669	324 828	213 348	111 480	6 064
4 ÚOCHB	6 851 865	181 740	181 740	0	243 019	121 274	6 427 106	4 611 422	770 472	3 840 950	2 240 443
5 BFÚ	195 665	96 728	96 728	0	73 831	8 782	25 106	194 739	130 851	63 888	926
5 BTÚ	347 217	96 196	96 196	0	141 304	0	109 717	346 759	162 462	184 297	458
5 FGÚ	452 298	167 812	167 812	0	193 912	58 381	90 574	432 765	249 494	183 271	19 534
5 MBÚ	735 836	306 161	306 161	0	302 122	7 696	127 553	725 794	424 826	300 968	10 042
5 ÚEB	357 216	141 362	141 362	0	121 976	59 963	93 878	351 749	182 014	169 735	5 467
5 ÚEM	230 713	88 798	88 798	0	107 417	16 565	34 499	226 104	123 290	102 813	4 610
5 ÚMG	925 419	313 759	313 759	0	338 847	3 053	272 813	907 538	392 541	514 997	17 881
5 ÚŽFG	218 328	80 489	80 489	0	83 392	29 038	54 447	217 207	117 125	100 082	1 121
6 BC	740 283	252 624	252 624	0	320 293	21 521	167 366	736 272	441 639	294 633	4 011
6 BÚ	425 187	136 626	136 626	0	215 906	93 426	72 655	424 466	225 860	198 606	721
6 ÚBO	106 426	40 224	40 224	0	46 718	0	19 485	106 057	66 652	39 405	369
6 ÚVGZ	362 761	118 178	118 178	0	170 490	43 492	74 093	362 470	214 470	148 000	292
7 KNAV	117 705	85 211	85 211	0	16 601	13 188	15 894	116 708	67 816	48 892	997
7 NHÚ	109 987	55 879	55 879	0	19 416	6 308	34 692	109 215	76 848	32 366	772
7 PSÚ	50 543	29 000	29 000	0	16 302	0	5 241	50 543	39 575	10 968	0
7 SOÚ	172 758	54 156	53 945	211	90 819	1 985	27 783	172 740	125 043	47 697	17
7 ÚSP	50 667	31 046	31 046	0	13 287	774	6 316	49 878	42 329	7 550	788

v tis.Kč

Pracoviště	Výnosy celkem	Transfery z kapitoly ^{*)}			Transfery z ostatních resortů	z toho: Operační programy	Vlastní zdroje	Náklady celkem	v tom náklady		Výsledek hospodaření (zisk +) (ztráta -)
		celkem	z toho: AV ČR ^{*)}	podíl rozpočtu EU					osobní	věcné	
a	1	2	3	4	5	6	7	8	9	10	11
8 ARÚB	96 985	53 829	53 829	0	16 637	3 132	26 519	96 554	60 160	36 394	432
8 ARÚ	139 043	87 397	87 397	0	25 750	0	25 895	137 968	93 143	44 825	1 075
8 HÚ	90 204	63 237	63 237	0	17 198	0	9 770	89 555	65 960	23 595	650
8 MÚA	87 053	44 294	44 294	0	35 831	0	6 929	86 725	64 739	21 986	328
8 ÚDU	80 792	57 650	57 650	0	14 754	0	8 388	80 769	57 217	23 552	23
8 ÚSD	83 465	45 252	45 252	0	28 102	0	10 112	83 465	58 917	24 549	0
9 EÚ	86 455	35 192	35 192	0	43 450	0	7 813	86 453	44 473	41 979	3
9 FLÚ	193 980	117 634	117 452	182	51 916	1 899	24 431	193 980	153 426	40 555	0
9 OÚ	46 396	40 790	40 790	0	2 313	0	3 294	46 127	32 841	13 286	269
9 SLÚ	36 263	29 570	29 570	0	2 347	0	4 347	35 886	28 149	7 737	377
9 ÚČL	109 256	61 882	61 882	0	35 881	0	11 493	109 609	86 345	23 264	-353
9 ÚJČ	94 415	72 269	72 269	0	11 627	0	10 519	94 337	73 039	21 298	78
O SSČ	642 604	285 462	285 462	0	16 248	0	340 894	619 008	289 029	329 978	23 596
O KAV	0	0	0	0	0	0	0	0	0	0	0
VO1 Sekce 1–3	4 594 199	2 043 969	2 043 969	0	1 242 601	266 727	1 307 628	4 543 763	2 734 200	1 809 563	50 436
VO2 Sekce 4–6	13 025 264	2 577 547	2 577 547	0	2 681 781	475 771	7 765 936	10 714 690	4 196 687	6 518 003	2 310 574
VO3 Sekce 7–9	1 645 967	964 286	963 893	393	442 230	27 286	239 434	1 640 513	1 170 020	470 493	5 454
O Ostatní pracoviště	642 604	285 462	285 462	0	16 248	0	340 894	619 008	289 029	329 978	23 596
VVI celkem (vč. účetních odpisů)	19 908 034	5 871 263	5 870 871	393	4 382 861	769 784	9 653 892	17 517 974	8 389 937	9 128 037	2 390 060
Účetní odpisy v. v. i. ^{**)}	-1 526 520						-1 526 520	-1 526 520		-1 526 520	
VVI celkem (bez účetních odpisů)	18 381 514	5 871 263	5 870 871	393	4 382 861	769 784	8 127 372	15 991 454	8 389 937	7 601 517	2 390 060

v tis.Kč

Pracoviště	Výnosy celkem	Transfery z kapitoly *)			Transfery z ostatních resortů	z toho: Operační programy	Vlastní zdroje	Náklady celkem	v tom náklady		Výsledek hospodaření (zisk +) (ztráta -)
		celkem	z toho: AV ČR ¹⁾	podíl rozpočtu EU					osobní	věcné	
a	1	2	3	4	5	6	7	8	9	10	11
Činnost Kanceláře AV		96 490									
Ostatní transfery		18 326	18 326								
AV celkem	18 381 514	5 986 079	5 889 197	393	4 382 861	769 784	8 127 372	15 991 454	8 389 937	7 601 517	2 390 060
Zdroje:											
Upravený rozpočet MF		6 006 834,44									
Použití NNV^{***)}		3 165,83									
pracoviště AV		2 575,88									
KAV		589,94									
Vázání platů za neobsazená místa		-523,20									
Převod do NNV^{***)}		-21 596,61									
pracoviště AV		-17 774,14									
KAV		-3 822,47									
Zdroje z rozpočtu kapitoly AV celkem		5 987 880,45									
Nečerpáno (vratky):		1 802,94									
pracoviště AV		1 801,39									
organizace mimo AV		1,55									

*) Transfery po zohlednění vratek na DÚ (údaje k 15. 2. 2024)

***) Účetní odpisy majetku pořízeného z dotace, které netvoří zdroj fondu reprodukce majetku

****) Evidence nároků z nespotřebovaných výdajů

Zdroje fondu reprodukce majetku a investiční dotace v roce 2023

v tis. Kč

Pracoviště	Zdroje FRM celkem	FRM na počátku období	Tvorba FRM celkem	v tom				Použití FRM celkem	v tom				FRM na konci období
				Transfery z kapitoly AV ČR ¹⁾	Transfery od jiných poskytovatelů	z toho Operační programy	Ostatní		stavby	přístroje	údržba a opravy	ostatní	
a	1	2	3	4	5	6	7	8	9	10	11	12	13
1 ASÚ	26 328	6 434	19 893	14 537	0	0	5 356	15 451	9 282	2 580	0	3 589	10 877
1 FZÚ	374 214	227 727	146 486	127 503	3 205	1 688	15 779	358 896	185 992	172 904	0	0	15 318
1 MÚ	4 870	3 504	1 365	748	0	0	617	1 276	0	748	528	0	3 593
1 ÚI	7 009	5 198	1 811	1 266	0	0	545	1 266	0	0	609	657	5 744
1 ÚJF	205 242	1 536	203 707	8 820	18 009	18 009	176 878	151 803	4 483	146 674	646	0	53 440
1 ÚTIA	6 185	4 976	1 209	1 196	0	0	13	1 196	932	0	0	264	4 989
2 ÚFE	40 156	18 419	21 737	13 662	0	0	8 075	16 831	7 261	7 498	0	2 073	23 325
2 ÚFM	59 467	192	59 275	55 695	3 298	2 557	282	58 169	49 061	4 796	0	4 312	1 298
2 ÚFP	213 689	47 106	166 584	108 125	41 418	41 331	17 040	159 213	113 062	42 169	0	3 982	54 476
2 ÚPT	14 606	1 697	12 910	10 817	0	0	2 093	11 063	3 175	4 001	0	3 887	3 544
2 ÚTAM	19 755	15 383	4 372	4 372	0	0	0	4 774	0	4 553	0	221	14 981
2 ÚT	22 917	13 424	9 492	5 051	0	0	4 441	5 968	1 160	3 340	0	1 469	16 948
3 GFÚ	22 126	17 843	4 283	1 376	1 972	0	935	6 613	5 377	1 058	0	179	15 513
3 GLÚ	13 933	8 182	5 751	4 908	0	0	843	6 242	2 873	3 119	0	250	7 691
3 ÚFA	14 428	4 728	9 701	9 062	33	33	605	9 145	7 082	1 182	0	881	5 283
3 ÚGN	13 225	10 148	3 077	2 390	0	0	687	3 061	0	571	1 860	631	10 164
3 ÚH	4 716	1 242	3 474	2 598	0	0	876	3 278	0	2 599	0	679	1 438
3 ÚSMH	9 621	1 811	7 810	7 551	0	0	259	7 927	3 910	4 017	0	0	1 694

v tis. Kč

Pracoviště	Zdroje FRM celkem	FRM na počátku období	Tvorba FRM celkem	v tom				Použití FRM celkem	v tom				FRM na konci období
				Transfery z kapitoly AV ČR ¹⁾	Transfery od jiných poskytovatelů	z toho Operační programy	Ostatní		stavby	přístroje	údržba a opravy	ostatní	
a	1	2	3	4	5	6	7	8	9	10	11	12	13
4 ÚIACH	8 216	3 718	4 498	4 137	0	0	361	4 756	55	4 463	239	0	3 460
4 ÚACH	10 773	4 849	5 924	5 809	0	0	115	6 274	0	5 233	0	1 041	4 499
4 ÚFCHJH	31 280	9 695	21 585	16 893	4 182	0	510	21 113	823	20 287	0	3	10 168
4 ÚCHP	28 263	15 955	12 308	7 882	634	0	3 792	15 831	1 289	14 188	0	353	12 432
4 ÚMCH	73 777	57 279	16 498	12 711	1 430	1 430	2 358	13 044	3 826	6 345	0	2 873	60 733
4 ÚOCHB	943 759	651 811	291 948	34 466	62 675	62 190	194 807	304 917	54 430	237 027	0	13 460	638 842
5 BFÚ	14 032	7 394	6 638	5 032	95	0	1 511	5 127	606	4 521	0	0	8 905
5 BTÚ	19 768	3 615	16 153	9 054	0	0	7 099	19 553	0	18 257	239	1 057	215
5 FGÚ	160 766	26 979	133 788	90 330	42 244	42 145	1 213	131 621	78 304	52 477	0	840	29 145
5 MBÚ	63 338	1 770	61 568	29 366	28 175	0	4 027	62 321	7 497	53 583	0	1 241	1 017
5 ÚEB	59 924	23 819	36 105	24 500	0	0	11 605	26 189	11 207	11 067	0	3 916	33 735
5 ÚEM	41 468	6 018	35 450	12 140	22 817	22 817	493	13 938	2 993	9 788	0	1 157	27 530
5 ÚMG	50 994	11 479	39 515	22 671	12 116	53	4 729	34 728	7 343	26 827	0	558	16 266
5 ÚŽFG	43 130	12 005	31 125	24 467	3 680	3 680	2 979	24 525	5 190	19 292	43	0	18 605
6 BC	173 775	1 666	172 109	148 938	23 067	19 101	104	170 171	149 874	15 960	0	4 337	3 604
6 BÚ	28 781	2 890	25 891	5 823	14 000	0	6 068	24 845	16 524	5 697	0	2 625	3 936
6 ÚBO	5 426	3 483	1 943	1 837	0	0	106	1 533	0	1 510	0	22	3 893
6 ÚVGZ	31 171	3 080	28 091	11 165	16 498	16 498	428	12 666	1 943	5 791	0	4 932	18 505
7 KNAV	16 426	13 844	2 582	2 434	0	0	148	2 434	361	1 008	0	1 065	13 992
7 NHÚ	8 780	3 844	4 936	3 302	0	0	1 634	4 538	2 011	845	0	1 682	4 242
7 PSÚ	34 175	6 031	28 144	26 499	0	0	1 645	28 144	26 206	0	0	1 938	6 031
7 SOÚ	26 504	6 841	19 663	19 663	0	0	0	19 663	18 146	480	0	1 037	6 841
7 ÚSP	714	687	27	0	0	0	27	0	0	0	0	0	714

v tis. Kč

Pracoviště	Zdroje FRM celkem	FRM na počátku období	Tvorba FRM celkem	v tom				Použití FRM celkem	v tom				FRM na konci období
				Transfery z kapitoly AV ČR ¹⁾	Transfery od jiných poskytovatelů	z toho Operační programy	Ostatní		stavby	přístroje	údržba a opravy	ostatní	
a	1	2	3	4	5	6	7	8	9	10	11	12	13
8 ARÚB	49 122	0	49 122	18 345	28 277	24 562	2 500	49 122	37 154	7 912	0	4 056	0
8 ARÚ	21 087	17 201	3 886	3 194	0	0	692	4 271	0	597	2 374	1 300	16 816
8 HÚ	2 019	1 114	905	905	0	0	0	908	0	0	0	908	1 112
8 MÚA	2 331	826	1 505	1 459	0	0	46	1 505	350	1 029	0	127	826
8 ÚDU	10 680	6 352	4 328	4 014	0	0	314	4 624	83	714	409	3 418	6 055
8 ÚSD	26 308	0	26 308	26 257	0	0	51	26 308	26 206	102	0	0	0
9 EÚ	3 390	3 118	272	0	0	0	272	0	0	0	0	0	3 390
9 FLÚ	11 533	10 006	1 527	871	0	0	656	944	83	440	0	421	10 589
9 OÚ	26 854	632	26 223	26 206	0	0	17	26 206	26 206	0	0	0	648
9 SLÚ	3 257	2 714	543	215	0	0	327	862	0	528	242	92	2 395
9 ÚČL	6 232	6 130	103	0	0	0	103	0	0	0	0	0	6 232
9 ÚJČ	18 679	17 526	1 152	937	0	0	215	939	714	0	0	225	17 740
O SSČ	117 017	79 802	37 216	24 138	4 052	0	9 025	36 119	18 385	15 503	0	2 231	80 899
VO1 Sekce 1–3	1 072 488	389 550	682 938	379 678	67 934	63 617	235 325	822 173	393 650	401 807	3 642	23 074	250 315
VO2 Sekce 4–6	1 788 642	847 504	941 138	467 222	231 612	167 913	242 304	893 152	341 905	512 312	521	38 415	895 490
VO3 Sekce 7–9	268 093	96 866	171 227	134 303	28 277	24 562	8 647	170 469	137 520	13 655	3 025	16 268	97 624
O Ostatní pracoviště	117 017	79 802	37 216	24 138	4 052	0	9 025	36 119	18 385	15 503	0	2 231	80 899
VVI celkem	3 246 240	1 413 722	1 832 519	1 005 341	331 876	256 091	495 301	1 921 913	891 460	943 277	7 188	79 987	1 324 327
Činnost Kanceláře AV			0	0									
AV celkem	3 246 240	1 413 722	1 832 519	1 005 341	331 876	256 091	495 301	1 921 913	891 460	943 277	7 188	79 987	1 324 327

v tis. Kč

Pracoviště	Zdroje FRM celkem	FRM na počátku období	Tvorba FRM celkem	v tom				Použití FRM celkem	v tom				FRM na konci období
				Transfery z kapitoly AV ČR ^{*)}	Transfery od jiných poskytovatelů	z toho Operační programy	Ostatní		stavby	přístroje	údržba a opravy	ostatní	
a	1	2	3	4	5	6	7	8	9	10	11	12	13
Zdroje:													
Upravený rozpočet MF				1 024 924,61									
Použití NNV^{**)}				0,00									
pracoviště AV				0,00									
KAV				0,00									
Převod do NNV^{**)}				19 200,00									
pracoviště AV				19 200,00									
KAV				0,00									
Zdroje z rozpočtu kapitoly AV celkem				1 005 724,61									
Nečerpáno (vratky):				383,17									
pracoviště AV				383,17									
organizace mimo AV				0,00									

*) Transfery po zohlednění vrátek na DÚ (údaje k 15. 2. 2024)

***) Evidence nároků z nespotřebovaných výdajů

Počet zaměstnanců, mzdové prostředky a výdělky v roce 2023

Pracoviště	Průměrný přepočtený počet zaměstnanců			Prostředky na mzdy (platy) v tis. Kč			Ostatní osobní náklady v tis. Kč			Průměrný měsíční výdělek v Kč
	celkem	instituc.	mimorozp.	celkem	instituc.	mimorozp.	celkem	instituc.	mimorozp.	
a	1	2	3	4	5	6	7	8	9	10
1 ASÚ	140,48	99,65	40,83	93 977	67 247	26 729	1 702	896	807	55 747
1 FZÚ	871,75	532,61	339,14	567 026	341 408	225 618	10 474	4 789	5 686	54 204
1 MÚ	96,72	69,07	27,65	69 090	52 358	16 732	1 116	640	476	59 528
1 ÚI	90,08	59,64	30,44	59 395	42 677	16 719	3 054	2 021	1 033	54 947
1 ÚJF	211,72	141,90	69,82	120 915	80 765	40 150	1 538	936	603	47 593
1 ÚTIA	138,36	99,29	39,07	92 739	67 384	25 354	2 106	847	1 259	55 856
2 ÚFE	89,71	59,27	30,44	64 648	47 239	17 410	1 033	723	309	60 053
2 ÚFM	133,59	72,67	60,92	97 997	57 653	40 343	1 657	1 124	534	61 130
2 ÚFP	221,78	86,16	135,62	175 019	78 060	96 959	3 658	3 134	524	65 763
2 ÚPT	201,85	94,33	107,52	142 905	67 403	75 502	5 075	2 458	2 617	58 998
2 ÚTAM	78,56	52,72	25,84	48 665	34 684	13 981	1 906	579	1 327	51 622
2 ÚT	182,22	125,54	56,68	104 431	74 871	29 560	982	763	218	47 758
3 GFÚ	90,50	69,26	21,24	62 538	47 252	15 286	1 795	1 072	723	57 586
3 GLÚ	69,96	68,50	1,46	37 247	32 412	4 835	1 064	853	211	44 367
3 ÚFA	81,82	56,23	25,59	62 798	39 687	23 111	797	614	183	63 959
3 ÚGN	89,25	80,17	9,08	46 004	39 181	6 823	865	757	109	42 954
3 ÚH	41,45	27,99	13,46	27 205	23 564	3 641	486	430	56	54 695
3 ÚSMH	89,49	78,25	11,24	47 992	42 095	5 897	1 293	1 107	186	44 690

Tabulka 3
Strana 2

Pracoviště	Průměrný přepočtený počet zaměstnanců			Prostředky na mzdy (platy) v tis. Kč			Ostatní osobní náklady v tis. Kč			Průměrný měsíční výdělek v Kč
	celkem	instituc.	mimorozp.	celkem	instituc.	mimorozp.	celkem	instituc.	mimorozp.	
a	1	2	3	4	5	6	7	8	9	10
4 ÚIACH	65,93	47,69	18,24	37 317	28 517	8 801	918	469	448	47 168
4 ÚACH	66,50	48,83	17,67	45 642	34 937	10 705	1 321	977	344	57 195
4 ÚFCH JH	257,01	103,53	153,48	160 305	81 536	78 770	1 461	430	1 031	51 978
4 ÚCHP	143,76	93,55	50,21	96 812	63 714	33 097	2 272	1 094	1 178	56 119
4 ÚMCH	238,57	185,68	52,89	150 556	124 857	25 699	1 018	691	327	52 590
4 ÚOCHB	751,63	126,86	624,77	548 448 0	173 735 0	374 713 0	3 081 0	1 262 0	1 819 0	60 807
5 BFÚ	148,32	78,83	69,49	93 084	60 914	32 169	1 381	625	756	52 299
5 BTÚ	172,21	73,76	98,45	115 369	64 698	50 671	1 186	704	482	55 828
5 FGÚ	294,62	155,16	139,46	176 232	98 257	77 975	3 696	1 747	1 949	49 847
5 MBÚ	526,31	37,53	488,78	266 079	33 121	232 958	4 563	456	4 107	42 130
5 ÚEB	229,05	124,01	105,04	129 908	77 395	52 513	2 266	1 321	945	47 263
5 ÚEM	142,72	69,56	73,16	87 689	50 096	37 593	1 801	764	1 037	51 201
5 ÚMG	456,55	180,58	275,97	274 549	117 325	157 224	3 990	2 783	1 208	50 113
5 ÚŽFG	156,10	88,98	67,12	82 309	52 285	30 024	2 316	727	1 588	43 940
6 BC	592,35	288,13	304,22	317 543	161 496	156 046	8 866	3 947	4 919	44 673
6 BÚ	288,26	162,21	126,05	158 175	87 894	70 280	6 499	2 457	4 042	45 727
6 ÚBO	91,66	50,36	41,30	46 408	26 599	19 809	2 345	1 097	1 248	42 192
6 ÚVGZ	233,43	91,14	142,29	151 650	71 144	80 506	4 670	1 955	2 715	54 138
7 KNAV	89,03	78,14	10,89	46 020	39 298	6 722	3 529	1 694	1 835	43 076
7 NHÚ	66,06	44,08	21,98	50 358	33 520	16 838	6 838	1 825	5 013	63 526
7 PSÚ	44,36	30,21	14,15	27 201	18 797	8 404	1 961	609	1 353	51 100
7 SOÚ	117,26	50,58	66,68	83 155	38 850	44 305	8 088	2 744	5 344	59 096
7 ÚSP	48,72	39,17	9,55	28 512	20 327	8 185	2 436	1 557	879	48 768

Pracoviště	Průměrný přepočtený počet zaměstnanců			Prostředky na mzdy (platy) v tis. Kč			Ostatní osobní náklady v tis. Kč			Průměrný měsíční výdělek v Kč
	celkem	instituc.	mimorozp.	celkem	instituc.	mimorozp.	celkem	instituc.	mimorozp.	
a	1	2	3	4	5	6	7	8	9	10
8 ARÚB	71,57	59,28	12,29	39 716	27 769	11 947	5 253	2 220	3 033	46 244
8 ARÚ	122,62	96,47	26,15	60 055	43 512	16 543	8 289	3 152	5 136	40 813
8 HÚ	74,82	60,15	14,67	41 214	32 840	8 373	5 678	3 997	1 681	45 903
8 MÚA	71,52	34,33	37,19	43 146	24 809	18 337	4 288	2 067	2 222	50 273
8 ÚDU	70,35	60,73	9,62	37 242	31 680	5 562	4 584	1 812	2 773	44 115
8 ÚSD	63,54	48,36	15,18	38 644	27 539	11 104	4 233	2 407	1 826	50 682
9 EÚ	49,94	37,66	12,28	30 756	22 561	8 195	1 229	817	412	51 322
9 FLÚ	182,95	130,59	52,36	106 808	75 781	31 027	5 601	3 287	2 314	48 651
9 OÚ	34,30	32,85	1,45	22 469	21 725	744	1 398	1 305	93	54 589
9 SLÚ	35,12	32,82	2,30	19 324	18 187	1 137	1 703	1 597	106	45 853
9 ÚČL	107,63	69,65	37,98	58 183	39 079	19 104	3 782	1 951	1 831	45 049
9 ÚJČ	104,10	90,55	13,55	51 446	43 807	7 640	1 182	850	332	41 183
O SSČ	365,63	187,43	178,20	194 194	114 643	79 551	13 486	6 638	6 848	44 260
VO1 Sekce 1–3	2 919,29	1 873,25	1 046,04	1 920 591	1 235 941	684 650	40 602	23 743	16 859	54 825
VO2 Sekce 4–6	4 854,98	2 006,39	2 848,59	2 938 075	1 408 522	1 529 553	53 650	23 508	30 143	50 431
VO3 Sekce 7–9	1 353,89	995,62	358,27	784 251	560 084	224 167	70 072	33 888	36 184	48 271
KAV	65,75	65,75	0,00	44 069	44 069	0	9 722	9 722	0	55 855
VVI celkem	9 493,79	5 062,69	4 431,10	5 837 110	3 319 189	2 517 921	177 810	87 777	90 033	51 236
AV celkem	9 559,54	5 128,44	4 431,10	5 881 180	3 363 259	2 517 921	187 533	97 499	90 033	51 268

Návrh usnesení Akademického sněmu AV ČR

Akademický sněm

1. ve smyslu čl. 14 písm. d) Stanov Akademie věd ČR schvaluje (s připomínkami) předložený Závěrečný účet Akademie věd ČR za rok 2023,
2. bere se souhlasem (s připomínkami) na vědomí Zprávu o hospodaření Akademie věd ČR v roce 2023.