



**Akademie věd
České republiky**

ZÁVĚREČNÝ ÚČET
KAPITOLY STÁTNÍHO ROZPOČTU
361 AKADEMIE VĚD ČR
ZA ROK 2019

Díl 1

**Průvodní zpráva závěrečného účtu
kapitoly státního rozpočtu
361 Akademie věd ČR
za rok 2019**

Obsah

Úvod	1
1 Vědecká činnost pracovišť AV ČR.....	2
2 Zhodnocení plnění rozpočtu	4
3 Rozpočtová opatření.....	5
4 Nároky z nespotřebovaných výdajů a rezervní fond.....	7
4.1 Nároky z nespotřebovaných výdajů	7
4.2 Rezervní fond	9
5 Čerpání rozpočtu.....	9
6 Příjmy	10
7 Výdaje.....	11
7.1 Transfery.....	11
7.2 Výdaje na činnost Kanceláře AV ČR	15
8 Rozbor zaměstnanosti a čerpání mzdových prostředků	17
9 Hodnocení hospodárnosti, efektivnosti a účelnosti vynakládání výdajů kapitoly.....	18
10 Hospodaření veřejných výzkumných institucí AV ČR.....	19
10.1 Výnosy veřejných výzkumných institucí AV ČR.....	19
10.2 Náklady veřejných výzkumných institucí AV ČR	21
10.3 Hospodářský výsledek veřejných výzkumných institucí AV ČR.....	22
11 Mezinárodní vědecká spolupráce a zahraniční pracovní cesty.....	23
11.1 Mezinárodní vědecká spolupráce.....	23
11.2 Zahraniční pracovní cesty a zhodnocení jejich přínosu pro činnost organizace	24
11.2.1 Členství v mezinárodních organizacích.....	24
11.2.2 Mezinárodní konference, aktivity vědní politiky	25
11.2.3 Bilaterální a multilaterální spolupráce	25
12 Kontrolní činnost.....	26
12.1 Oblast veřejnosprávní kontroly	26
12.2 Podněty a stížnosti	26
12.3 Interní audit	27
Závěr	28

Seznam tabulek a grafů

Tabulka 1: Plnění ukazatelů kapitoly 361 Akademie věd ČR (v tis. Kč).....	4
Tabulka 2: Přehled o hospodaření kapitoly 361 AV ČR (v tis. Kč).....	7
Tabulka 3: Stav a vývoj nároků z nespotřebovaných výdajů (v tis. Kč).....	8
Tabulka 4: Struktura nároků z nespotřebovaných výdajů k 1. 1. 2020 (v Kč).....	8
Tabulka 5: Stav a vývoj rezervního fondu v roce 2019 (v tis. Kč).....	9
Tabulka 6: Čerpání rozpočtu v období 2015-2019 (v mil. Kč).....	9
Graf 1: Čerpání rozpočtu v období 2015-2019 (v mil. Kč).....	10
Tabulka 7: Skutečné čerpání rozpočtu v jednotlivých čtvrtletích.....	10
Tabulka 8: Struktura příjmů (v tis. Kč).....	11
Tabulka 9: Vývoj skutečného čerpání transferů kapitoly AV ČR (v mil. Kč).....	12
Tabulka 10: Plnění rozpočtu transferů v roce 2019 (v tis. Kč).....	12
Tabulka 11: Zúčtování se státním rozpočtem – vráceno do státního rozpočtu (v tis. Kč).....	12
Tabulka 12: Příspěvky mezinárodním nevládním organizacím (položka 5542) – v tis. Kč.....	13
Tabulka 13: Skutečné čerpání investičních transferů kapitoly AV ČR v roce 2019 (v tis. Kč).....	13
Tabulka 14: Výběr z nejvýznamnějších staveb (v tis. Kč).....	14
Tabulka 15: Výběr z významnějších přístrojů a zařízení v roce 2019 (v tis. Kč).....	14
Tabulka 16: Transfery veřejným výzkumným institucím AV ČR v roce 2019 (v Kč).....	14
Tabulka 17: Neinvestiční výdaje KAV ČR (v tis. Kč).....	16
Graf 2: Neinvestiční výdaje KAV ČR (v %).....	16
Tabulka 18: Přehled o čerpání mzdových prostředků v roce 2019 (v Kč).....	17
Tabulka 19: Vývoj nákladovosti a efektivnosti.....	18
Graf 3: Celkové výdaje na 1 zaměstnance (tis. Kč).....	19
Tabulka 20: Výnosy pracovišť AV ČR z vlastní činnosti (v tis. Kč).....	20
Tabulka 21: Finanční prostředky od poskytovatelů z ostatních resortů (v mil. Kč).....	20
Tabulka 22: Struktura neinvestičních nákladů pracovišť AV ČR (v tis. Kč).....	21
Graf 4: Struktura neinvestičních nákladů pracovišť AV ČR (v %).....	22
Tabulka 23: Přehled realizovaných zahraničních cest v roce 2019.....	24

Úvod

Akademie věd České republiky (AV ČR) byla zřízena zákonem č. 283/1992 Sb. jako český nástupce dřívější Československé akademie věd. Je soustavou 54 výzkumných pracovišť. Současnou strukturu a uspořádání Akademie věd ČR stanoví zákon č. 283/1992 Sb. ve znění zákonů č. 220/2000 Sb. a č. 342/2005 Sb. Podrobně je upravují Stanovy Akademie věd ČR, které byly schváleny usnesením vlády ČR č. 614 ze dne 24. května 2006 a nabyly účinnosti dnem 1. ledna 2007.

Akademie věd ČR je ve smyslu § 3 odst. 1 zákona č. 341/2005 Sb., o veřejných výzkumných institucích, ve znění pozdějších předpisů zřizovatelem 54 veřejných výzkumných institucí. Organizační schéma Akademie věd ČR s vymezením kompetenční struktury je uvedeno v příloze.

Hlavním posláním Akademie věd ČR a jejích pracovišť je uskutečňovat zejména základní výzkum v širokém spektru přírodních, technických, humanitních a sociálních věd. Tento výzkum usiluje o rozvoj poznání na mezinárodní úrovni, respektuje však přitom aktuální potřeby české společnosti a domácí kultury. Pracoviště Akademie věd se podílejí na vzdělávání, a to především výchovou mladých badatelů při uskutečňování doktorských studijních programů, ale i pedagogickou aktivitou svých pracovníků na vysokých školách. Akademie věd též provádí aplikovaný výzkum a spolupracuje s průmyslovou sférou. Řada společných mezinárodních projektů a výměny pracovníků se zahraničními partnerskými institucemi upevňují zapojení české vědy do mezinárodního kontextu.

Veškeré výdaje kapitoly Akademie věd ČR jsou uvolňovány ze státního rozpočtu v rámci podpory výzkumu, vývoje a inovací podle zákona č. 130/2002 Sb., o podpoře výzkumu, experimentálního vývoje a inovací z veřejných prostředků.

Stálá pozornost je věnována spolupráci pracovišť Akademie věd ČR s podnikatelskou sférou a přenosu výsledků základního výzkumu do praxe. Velmi významná je dobře fungující spolupráce s vysokými školami, což dokládá několik set společně řešených výzkumných projektů a grantů, desítky rámcových smluv o spolupráci v rámci doktorských studijních programů a mnoho společných pracovišť s vysokými školami.

Kvalitu a význam výsledků dokládá především velký objem licenčních příjmů pracovišť AV ČR (2 mld. Kč).

Akademie věd ČR i v roce 2019 kladla mimořádný důraz na podporu excelentního výzkumu. Posílení excelence výzkumu Akademie věd ČR podporuje a realizuje například následujícími nástroji:

Akademická prémie – Praemium Academiae je nejvýznamnější a přísně výběrový nástroj finanční i morální podpory vědecké excelence v Akademii věd ČR. Za období 2007–2018 bylo uděleno 26 Akademických prémie. V roce 2019 byly uděleny tři Akademické prémie.

Prémie Lumina Quaeruntur je určena k ocenění význačných perspektivních výzkumných pracovníků při zakládání nových vědeckých týmů na pracovištích AV ČR, aby jim umožnila rozvinout jejich vědecký program zaměřený na koncepčně nová témata významně posouvající hranice poznání nebo směřující ke společensky důležitým praktickým aplikacím. V roce 2018 byla tato prémie udělena prvním šesti význačným výzkumným pracovníkům s počátkem financování od roku 2019, v roce 2019 bylo oceněno dalších šest výzkumných pracovníků. Tento nový nástroj podpory excelence

postupně nahradil dříve zavedenou podporu excellence **Fellowship J. E. Purkyně**, který se uděloval s cílem získat pro pracoviště AV ČR vynikající tvůrčí vědce ze zahraničí, jak vědce českého původu pracující dlouhodobě v zahraničí, tak i špičkové vědce zahraniční. V roce 2018 a 2019 již nebyl žádný Fellowship J. E. Purkyně udělen.

Program ERC-CZ/AV na podporu projektů, které uspěly v hodnocení prováděném odbornými panely Evropské rady pro výzkum (The European Research Council) a byly hodnoceny ve druhém kole stupněm A (nepodpořeno pro nedostatek finančních zdrojů) nebo stupněm B. Akademie věd ČR v roce 2019 podpořila 3 projekty výzkumných pracovníků z prostředků získaných rozpočtovým opatřením č. j. MF-3767/2019/1402-3 ze dne 11. března 2019 (podrobněji viz str. 6).

Prémie Otto Wichterleho určená pro vybrané, mimořádně kvalitní a perspektivní mladé vědecké pracovníky AV ČR, kteří přispívají vynikajícími výsledky k rozvoji vědeckého poznání, byla v roce 2019 udělena 23 vynikajícím mladým vědcům.

Mzdová podpora postdoktorandů je udělována s cílem zajistit přiměřené mzdové zabezpečení vybraných kvalitních a perspektivních postdoktorandů na pracovištích AV ČR. V roce 2019 byla tato podpora poskytnuta 75 postdoktorandům.

Vědecký titul „doktor věd“, ve zkratce DSc., v roce 2019 obhájilo osm výzkumných pracovníků AV ČR.

1 Vědecká činnost pracovišť AV ČR

Vědecké bádání Akademie věd ČR v roce 2019 přineslo mnoho pozitivních výsledků, mezi nejzajímavější v jednotlivých vědních oblastech patří následující:

U galaxie pohybující se hustým prostředím kupy galaxií Norma odhalil obří interferometr ALMA dlouhý ohon vytrženého molekulárního plynu, ze kterého se vytvoří nové hvězdy daleko od samotné galaxie (Astronomický ústav AV ČR, v. v. i.)
Článek „Objev molekulárního plynu v chapadlech galaktické medúzy dalekohledem ALMA“ prezentuje výsledky prvního mapování chladného molekulárního plynu v tzv. galaktické medúze, tedy galaxii, která prochází rychlým vývojem, neboť vlivem vnějšího dynamického tlaku v hustém prostředí kupy galaxií přišla o svůj mezihvězdný plynný obsah. Ten nyní vytváří úchvatný „ohon“ táhnoucí se do velké vzdálenosti v mezigalaktickém prostoru. Jedná se navíc o první české pozorování milimetrovým interferometrem ALMA, největším pozemním astronomickým přístrojem současnosti.

Elektronová difrakce jako nástroj k určení absolutní konfigurace molekul ve farmaceutickém nanokrystalu – nejvýznamnější výsledek v oblasti fyziky pevných látek (Fyzikální ústav AV ČR, v. v. i.)

Stanovení absolutní konfigurace organických molekul je zásadní pro vývoj léčiv a následný schvalovací proces. V práci ukazujeme, že toto stanovení je možné pomocí elektronové difrakce na nanokrystalickém materiálu. Stanovení struktury ab initio elektronovou difrakcí bylo dosud omezeno na sloučeniny, které si zachovávají svou krystalinitu po dávce jednoho nebo více elektronů na čtvereční angstrom. V publikaci byla provedena kompletní strukturní analýza farmaceutického kokryystalu.

Využití pokročilých metod strojového učení pro eliminaci artefaktů a identifikaci patologických oblastí v hlubokých mozkových strukturách (Ústav přístrojové techniky AV ČR, v. v. i.)

Výsledek zahrnuje multicentricky ověřené modely strojového učení, které dokáží přesně identifikovat různé typy ekletické aktivity v lidském mozku a lokalizovat patologické zdroje a původ epileptických záchvatů. Vstupní data pro analýzu jsou tvořena rozsáhlými záznamy z intracerebrálních elektrod. Výsledky modelů byly ověřeny na dlouhodobém sledování pacientů po chirurgické léčbě. Metody jsou cíleně orientované na aplikační využití v klinické neurologii.

Binukleární kationtová centra – vysoce aktivní struktury pro selektivní oxidaci metanu na metanol (Ústav fyzikální chemie J. Heyrovského AV ČR, v. v. i.)

Byl vyvinut nový, unikátní typ redoxních katalyzátorů s využitím nového typu katalytických center stabilizovaných v zeolitických maticích. Tato binukleární kationtová centra na bázi přechodových kovů jsou schopna již za pokojové teploty rozkládat molekulární kyslík nebo N₂O za vzniku vysoce aktivních oxidických specií. Ty jsou následně schopné za pokojové teploty selektivně oxidovat metan na metanol. Objev tohoto systému otevírá nové možnosti ve využití zemního plynu.

Reaktivace syntézy pyrimidinů pomocí enzymu dihydroorotát dehydrogenázy obnovuje růst nádoru s poškozenou respirací (Biotechnologický ústav AV ČR, v. v. i.)

Nádorové buňky bez mitochondriální DNA nevytváří nádory, dokud neobnoví oxidativní fosforylaci pomocí mitochondrií získaných z buněk hostitele. Zjistili jsme, že spíše, než obnova produkce mitochondriálního ATP je za indukci růstu nádoru odpovědná obnovená syntéza pyrimidinů pomocí enzymu dihydroorotát dehydrogenázy, který je závislý na funkční respiraci.

Geolokátory odhalují nové poznatky o migraci ptáků – miniaturní zařízení přinesla v posledním desetiletí průlom ve studiu migrace malých druhů obratlovců (Ústav biologie obratlovců AV ČR, v. v. i.)

Světelné geolokátory jsou miniaturní zařízení, která umožňují studium migrace malých druhů obratlovců, přičemž náš výzkum potvrdil, že mají jen mírný negativní vliv na meziroční přežívání studovaných jedinců. Díky rozsáhlé síti spolupracovníků v Evropě jsme také zdokumentovali kontinentální rozdíly v načasování podzimního a jarního tahu ptáků mezi západní a východní migrační cestou a prokázali značnou variabilitu v načasování a výšce přeletu Sahary, jedné z největších bariér na cestě do Afriky.

Použití propojených dat z šetření a administrativních zdrojů za účelem lepšího změření příjmů: závěry pro chudobu, účelnost programů a díry v záchranné síti (Národohospodářský ústav AV ČR, v. v. i.)

Autoři studují důsledky nedostatečného pokrytí programů sociálních dávek ve statistických šetřeních. Článek odhaluje, že použití dat z šetření vede k podhodnocení příjmů chudých domácností, zkreslení poznatků o programech pro snížení chudoby a nižším propočtům jejich dopadů. Při použití propojených dat z šetření a administrativních zdrojů vychází dopady těchto programů na snížení chudoby téměř dvakrát vyšší. Výsledky studie mohou významně ovlivnit veřejné politiky v oblasti sociálních programů.

Katedrála viditelná i neviditelná – průvodce tisíciletou historií katedrály sv. Víta, Václava, Vojtěcha a Panny Marie na Pražském hradě (Archeologický ústav AV ČR, Praha, v. v. i.)

Dvoudílná publikace přináší unikátní zpracování tisícileté historie katedrály sv. Víta, Václava, Vojtěcha a Panny Marie na Pražském hradě založené na spolupráci odborníků z řad archeologů, geologů, historiků architektury, umění, liturgie a hudby. Texty doprovází bohatý obrazový aparát, jehož součástí jsou dosud nepublikované archiválie, fotografie, nově zpracované rekonstrukce a modely.

Sto studentských evolucí – Vysokoškolští studenti roku 1989, Životopisná vyjádření v časoběrné perspektivě / One hundred student evolutions (Ústav pro soudobé dějiny AV ČR, v. v. i.)

Třídílná publikace se věnuje studentským aktivistům z roku 1989. Zachycuje vliv formativní zkušenosti listopadové revoluce na životní cesty bývalých studentů. V prvním svazku autoři ozřejmují metodicko-technické přístupy, interpretativní kapitoly pak zachycují zkušenosti studentů z politického a společenského vývoje. Obsahem druhého a třetího svazku je soubor 91 redakčně upravených rozhovorů, který představuje cenný pramen nejen pro zkoumání listopadu 1989, ale i období, jež následovalo po něm.

2 Zhodnocení plnění rozpočtu

Zákon č. 336/2018 Sb., o státním rozpočtu České republiky, stanovil Akademii věd ČR pro rok 2019 rozpočtové ukazatele, jejichž plnění je zobrazeno v následující tabulce.

Tabulka 1: Plnění ukazatelů kapitoly 361 Akademie věd ČR (v tis. Kč)

Ukazatel	Schválený rozpočet	Rozpočet po změnách (RZ)	Konečný rozpočet (R3)	Skutečnost	% plnění k RZ	% plnění k R3
Souhrnné ukazatele						
Příjmy celkem	0,00	0,00	0,00	84,51	0,00	0,00
Výdaje celkem	6 022 421,79	6 076 766,19	6 103 120,68	6 093 427,63	100,27	99,84
Specifické ukazatele						
Specifické ukazatele - příjmy						
Daňové příjmy	0,00	0,00	0,00	0,00	0,00	0,00
Nedaňové, kapitálové příjmy a přijaté transfery celkem	0,00	0,00	0,00	84,51	0,00	0,00
tom:						
příjmy z rozpočtu Evropské unie bez SZP celkem	0,00	0,00	0,00	0,00	0,00	0,00
příjmy z prostředků finančních mechanismů	0,00	0,00	0,00	0,00	0,00	0,00
ostatní nedaňové příjmy, kapitálové příjmy a přijaté transfery celkem	0,00	0,00	0,00	84,51	0,00	0,00
Specifické ukazatele - výdaje						
Infrastruktura výzkumu	6 022 421,79	6 076 766,19	6 103 120,68	6 093 427,63	100,27	99,84
Programy výzkumu	0,00	0,00	0,00	0,00	0,00	0,00
Průřezové ukazatele						
Platy zam. a ostatní platby za provedenou práci	49 366,10	52 377,50	52 458,98	52 432,16	100,10	99,95
Povinné pojistné placené zaměstnavatelem	16 784,47	16 914,47	17 700,93	17 404,01	102,89	98,32

Převod fondu kulturních a sociálních potřeb	964,10	967,60	1 032,89	1 026,88	106,13	99,42
Platy zaměstnanců v pracovním poměru vyjma zaměstnanců na služebních místech	48 205,03	51 206,43	51 208,09	51 181,47	99,95	99,95
Platy zaměstnanců na služebních místech dle zákona o státní službě	0,00	0,00	0,00	0,00	0,00	0,00
Výdaje na VaVal celkem včetně programů spolufinancovaných z prostředků zahr. programů	6 022 421,79	6 076 766,19	6 103 120,68	6 093 427,63	100,27	99,84
v tom: ze státního rozpočtu celkem	6 022 421,79	6 076 766,19	6 103 120,68	6 093 427,63	100,27	99,84
v tom: institucionální podpora celkem	6 022 421,79	6 076 766,19	6 103 120,68	6 093 427,63	100,27	99,84
účelová podpora celkem	0,00	0,00	0,00	0,00	0,00	0,00
podíl prostředků zahraničních programů	0,00	0,00	0,00	0,00	0,00	0,00
Účelová podpora na programy aplikovaného výzkumu, vývoje a inovací	0,00	0,00	0,00	0,00	0,00	0,00
Institucionální podpora výzkumných organizací podle zhodnocení jimi dosažených výsledků	4 141 947,00	4 141 947,00	4 141 947,00	4 139 947,00	99,95	99,95
Výdaje spolufinancované zcela nebo částečně z rozpočtu Evropské unie bez společné zemědělské politiky celkem	0,00	3 521,15	3 521,15	3 349,49	95,12	95,12
v tom: ze státního rozpočtu	0,00	3 521,15	3 521,15	3 349,49	95,12	95,12
podíl rozpočtu Evropské unie	0,00	0,00	0,00	0,00	0,00	0,00
Výdaje na společné projekty, které jsou zcela nebo částečně financovány z prostředků finančních mechanismů celkem	0,00	0,00	0,00	0,00	0,00	0,00
v tom: ze státního rozpočtu	0,00	0,00	0,00	0,00	0,00	0,00
podíl prostředků finančních mechanismů	0,00	0,00	0,00	0,00	0,00	0,00

Kapitola 361 Akademie věd ČR splnila všechny předepsané závazné ukazatele dle zákona o státním rozpočtu České republiky na rok 2019. Její hospodaření bylo v souladu se zákonnými předpisy, zejména se zákonem č. 130/2002 Sb., o podpoře výzkumu, experimentálního vývoje a inovací z veřejných prostředků a o změně některých souvisejících zákonů, ve znění pozdějších předpisů. Finanční prostředky byly vynakládány v souladu se zásadami hospodárnosti, efektivnosti a účelnosti.

Z porovnání rozpočtových ukazatelů a skutečnosti vyplývá, že Akademie věd ČR předepsaný rozpočet dodržela.

3 Rozpočtová opatření

Schválený rozpočet kapitoly 361 ve výši **6 022 421,79 tis. Kč** byl během roku 2019 upraven šesti rozpočtovými opatřeními schválenými Ministerstvem financí ČR pod čísly jednacími:

1. č. j. MF-3767/2019/1402-3 ze dne 11. března 2019
2. č. j. MF-11509/2019/1402-7 ze dne 26. června 2019
3. č. j. MF-11362/2019/1402-3 ze dne 3. července 2019
4. č. j. MF-21333/2019/1402-3 ze dne 19. září 2019
5. č. j. MF-29064/2019/1402-3 ze dne 18. listopadu 2019
6. č. j. MF-30966/2019/1402-3 ze dne 6. prosince 2019

ad 1) č. j. MF-3767/2019/1402-3 ze dne 11. března 2019

Na základě rozhodnutí RVVI a žádosti AV ČR byl navýšen rozpočet kapitoly 361 AV ČR o **50 000 tis. Kč** na vrub kapitoly 321 Grantová agentura ČR na podporu projektů v rámci programu ERC.CZ., jehož hlavním cílem je vytvoření podmínek pro realizaci tzv. „hraničního výzkumu“ (projektů posunujících hranici poznání bez ohledu na to, zda jde o základní nebo aplikovaný výzkum) českých, mezinárodně uznávaných výzkumných pracovníků. Zvýšení bylo provedeno v IISSP A-hlavičkou č. 100000025/20189.

ad 2) č. j. MF-11509/2019/1402-7 ze dne 26. června 2019

V souladu se žádostí AV ČR č.j. KAV-2401/ŘKA/2019 ze dne 10. června 2019 bylo provedeno navýšení závazného ukazatele „Platy zaměstnanců a ostatní platby za provedenou práci“, a to posílením položky 5011 „Platy zaměstnanců v pracovním poměru“, v návaznosti na obsazenost nezajištěných funkčních míst v 1. čtvrtletí roku 2019 o částku **602,28 tis. Kč** na vrub kapitoly 398 Všeobecná pokladní správa. Zvýšení bylo provedeno v IISSP A-hlavičkou č. 1000000684/2019, číslo účelu 193980012.

ad 3) č. j. MF-11362/2019/1402-3 ze dne 3. července 2019

Na základě žádosti AV ČR č.j. KAV-1756/EO/2019 ze dne 30. dubna 2019 bylo na základě Smlouvy o spolupráci mezi Kanceláři prezidenta republiky, Správou Pražského hradu, Akademií věd ČR a Archeologickým ústavem AV ČR, Praha, v. v. i., a dodatku č. 1 ke Smlouvě o spolupráci za účelem péče o areál Pražského hradu a zajištění archeologického výzkumu v areálu Pražského hradu ve smyslu zákona č. 20/1987 Sb., o státní památkové péči, provedeno navýšení rozpočtu kapitoly 361 – Akademie věd ČR o částku **1 333 tis. Kč** na vrub kapitoly 301 – Kancelář prezidenta republiky. Navýšení bylo provedeno v IISSP A-hlavičkou č. 1000000181/2018.

ad 4) č. j. MF-21333/2019/1402-3 ze dne 19. září 2019

V souladu se žádostí AV ČR č.j. KAV-3237/EO/2019 ze dne 21. srpna 2019 bylo provedeno navýšení závazného ukazatele „Platy zaměstnanců a ostatní platby za provedenou práci“, a to posílením položky 5011 „Platy zaměstnanců v pracovním poměru“, v návaznosti na obsazenost nezajištěných funkčních míst na další období roku 2019 o částku **2 409,12 tis. Kč** na vrub kapitoly 398 Všeobecná pokladní správa. Zvýšení bylo provedeno v IISSP A-hlavičkou č. 1000001068/2019, číslo účelu 193980012.

ad 5) č. j. MF-29064/2019/1402-3 ze dne 18. listopadu 2019

Rozpočtovým opatřením MF ČR byla na základě žádosti AV ČR č.j. KAV-4085/EO/2019 ze dne 5. listopadu 2019 provedena úprava v rámci závazných ukazatelů a závazných objemů prostředků na platy a ostatní platby za provedenou práci (limity mzdových nákladů) a počtu zaměstnanců na rok 2019. Rozpočtovým opatřením nebyla dotčena celková výše rozpočtu AV ČR. Změna byla provedena v IISSP A-hlavičkou č. 1000001443/2019.

ad 6) č. j MF-30966/2019/1402-3 ze dne 6. prosince 2019

V souladu se žádostí AV ČR č.j. KAV-4706/EO/2019 ze dne 26. listopadu 2019 byl proveden přesun výdajů ve výši 3 521,15 tis. Kč na závazný ukazatel „Výdaje spolufinancované z rozpočtu Evropské unie bez SZP“, v části „ze státního rozpočtu“. Důvodem změny v rámci závazných ukazatelů bylo řešení dvou multilaterálních projektů v rámci komunitárního programu HORIZONT 2020 (nástroj vč. analytiky č.12104). Změna byla provedena v IISSP A-hlavičkou č. 1000001668/2019.

Provedenými rozpočtovými úpravami výdajů byl původní rozpočet v průběhu roku zvýšen o 54 344,40 tis. Kč na celkovou částku **6 076 766,19 tis. Kč**.

Závazný ukazatel příjmů se nezměnil.

Níže je uveden celkový přehled o hospodaření s finančními prostředky v roce 2019 včetně převodu z evidence nároků z nespotřebovaných výdajů.

Tabulka 2: Přehled o hospodaření kapitoly 361 AV ČR (v tis. Kč)

Ukazatel	Schválený rozpočet	Rozpočet po změnách	Zapojení NNV ^{*)}	Použití RF ^{**)}	Konečný rozpočet	Skutečnost	Rozdíl ^{***)}	Plnění RZ	Plnění KZ
Příjmy celkem	0,00	0,00	0,00	0,00	0,00	84,51	-84,51		
Příjmy z EU	0,00	0,00	0,00	0,00	0,00	0,00	0,00		
Příjmy z ostatních zahraničních programů	0,00	0,00	0,00	0,00	0,00	0,00	0,00		
Ostatní nedaňové příjmy	0,00	0,00	0,00	0,00	0,00	84,51	-84,51		
Převody z RF OSS	0,00	0,00	0,00	0,00	0,00	0,00	0,00		
Výdaje celkem VaVal	6 022 421,79	6 076 766,19	26 354,49	0,00	6 103 120,68	6 093 427,63	9 693,05	100,27%	99,84%
v tom institucionální	6 022 421,79	6 076 766,19	26 354,49	0,00	6 103 120,68	6 093 427,63	9 693,05	100,27%	99,84%
účelové	0,00	0,00	0,00	0,00	0,00	0,00	0,00	-	-
projekty EU ^{*)}	0,00	0,00	0,00	0,00	0,00	0,00	0,00	-	-
FM EHP/Norsko ^{*)}	0,00	0,00	0,00	0,00	0,00	0,00	0,00	-	-
Běžné výdaje VaVal	5 058 131,79	4 799 541,13	11 359,67	0,00	4 810 900,80	4 804 170,28	6 730,52	100,10%	99,86%
v tom institucionální	5 058 131,79	4 799 541,13	11 359,67	0,00	4 810 900,80	4 804 170,28	6 730,52	100,10%	99,86%
účelové	0,00	0,00	0,00	0,00	0,00	0,00	0,00	-	-
projekty EU ^{*)}	0,00	0,00	0,00	0,00	0,00	0,00	0,00	-	-
FM EHP/Norsko ^{*)}	0,00	0,00	0,00	0,00	0,00	0,00	0,00	-	-
Kapitálové výdaje VaVal	964 290,00	1 277 225,06	14 994,82	0,00	1 292 219,88	1 289 257,35	2 962,53	100,94%	99,77%
v tom institucionální	964 290,00	1 277 225,06	14 994,82	0,00	1 292 219,88	1 289 257,35	2 962,53	100,94%	99,77%
účelové	0,00	0,00	0,00	0,00	0,00	0,00	0,00	-	-
projekty EU ^{*)}	0,00	0,00	0,00	0,00	0,00	0,00	0,00	-	-
FM EHP/Norsko ^{*)}	0,00	0,00	0,00	0,00	0,00	0,00	0,00	-	-

*) Podíl rozpočtu EU a podíl prostředků finančních mechanismů

**) Použití nároků z nespotřebovaných výdajů

***) Použití rezervního fondu

****) V příjmech odvedeno do SR nad stanovený závazný ukazatel, ve výdajích převod nečerpaných prostředků do evidence nároků z nespotřebovaných výdajů

4 Nároky z nespotřebovaných výdajů a rezervní fond

4.1 Nároky z nespotřebovaných výdajů

V následující tabulce je uveden stav a vývoj nároků z nespotřebovaných výdajů kapitoly Akademie věd České republiky v roce 2019.

Tabulka 3: Stav a vývoj nároků z nespotřebovaných výdajů (v tis. Kč)

Ukazatel	Stav k 1. 1. 2019	Snížení (pominul účel narozpočtování)	Skutečné čerpání v roce 2019	Stav zapojených - nečerpaných k 31.12.2019	Stav k 1. 1. 2020 (disponibilní zůstatky z roku 2019)
- Transfery v. v. i. AV ČR	25 512,05	41,55	25 282,42	188,08	9 341,14
- Kancelář AV ČR	883,99	0,00	933,99	-50,00	351,91
Celkem	26 396,04	41,55	26 216,41	138,08	9 693,05

Stav nároků z nespotřebovaných výdajů kapitoly 361 AV ČR k 1. 1. 2019 činil 26 396,04 tis. Kč. Z důvodu pominutí účelu narozpočtování byly ukončeny nároky ve výši **41,55 tis. Kč**.

Skutečné čerpání v roce 2019 bylo ve výši **26 216,41 tis. Kč**. Veřejnými výzkumnými institucemi AV ČR bylo čerpáno **25 282,42 tis. Kč**, z toho 14 994,82 tis. Kč na investiční stavební akce a 10 287,60 tis. Kč na neinvestiční akce, např. na rozvoj a prohloubení vědecké spolupráce AV ČR s předními výzkumnými pracovišti zemí jihovýchodní Asie. Rozpočet organizační složky státu Kanceláře AV ČR byl navýšen o nároky z nespotřebovaných výdajů k 1. 1. 2019 ve výši 883,99 tis. Kč. Během roku byla tato částka navýšena o 50 tis. Kč na pol. 5342 na úkor pol. 5334. Nároky ve výši **933,99 tis. Kč** byly Kanceláři AV ČR čerpány na položkách 5011, 5021, 5031, 5032, 5169 a 5342.

Ze zapojených nároků v roce 2019 se nedočerpalo 138,08 tis. Kč, a to na rozvoj a prohloubení vědecké spolupráce AV ČR s předními výzkumnými pracovišti v Izraeli.

Z konečného rozpočtu ve výši 6 103 120,68 tis. Kč bylo čerpáno 6 093 427,63 tis. Kč. Nedočerpané výdaje (disponibilní zůstatek) k 31. 12. 2019 ve výši 9 693,05 tis. Kč byly převedeny do nároků z nespotřebovaných výdajů do roku 2020, z toho veřejnými výzkumnými institucemi AV ČR nebylo dočerpáno 9 341,14 tis. Kč a z rozpočtu organizační složky státu Kanceláře AV ČR nebylo vyčerpáno 351,91 tis. Kč.

V částce 9 341,14 tis. Kč je zahrnuto 171,66 tis. Kč do nároků z nespotřebovaných výdajů na řešení projektu v rámci komunitárního programu Horizont 2020 2014+ (nástroj vč. analytiky č.12104).

Tabulka 4: Struktura nároků z nespotřebovaných výdajů k 1. 1. 2020 (v Kč)

Položka	Název položky	Částka
5011	Platy zaměstnanců v pracovním poměru	26 614,00
5021	Ostatní osobní výdaje	197,00
5031	Povinné pojistné na sociální zabezpečení	281 618,00
5032	Povinné pojistné na veřejné zdravotní pojištění	15 302,00
5169	Nákup ostatních služeb	22 167,13
5334	Neinvestiční transfery v. v. i.	6 378 612,00
5342	Základní příděl FKSP	6 011,00
6354	Investiční transfery v. v. i.	2 962 527,00
Celkem		9 693 048,13

4.2 Rezervní fond

Počáteční stav rezervního fondu byl k 1. 1. 2019 nulový a v průběhu roku 2019 nebyly přijaty žádné finanční prostředky.

Tabulka 5: Stav a vývoj rezervního fondu v roce 2019 (v tis. Kč)

Ukazatel	Počáteční stav	Navýšení	Snížení	Konečný stav	Rozdíl
Rezervní fond	0	0	0	0	0

5 Čerpání rozpočtu

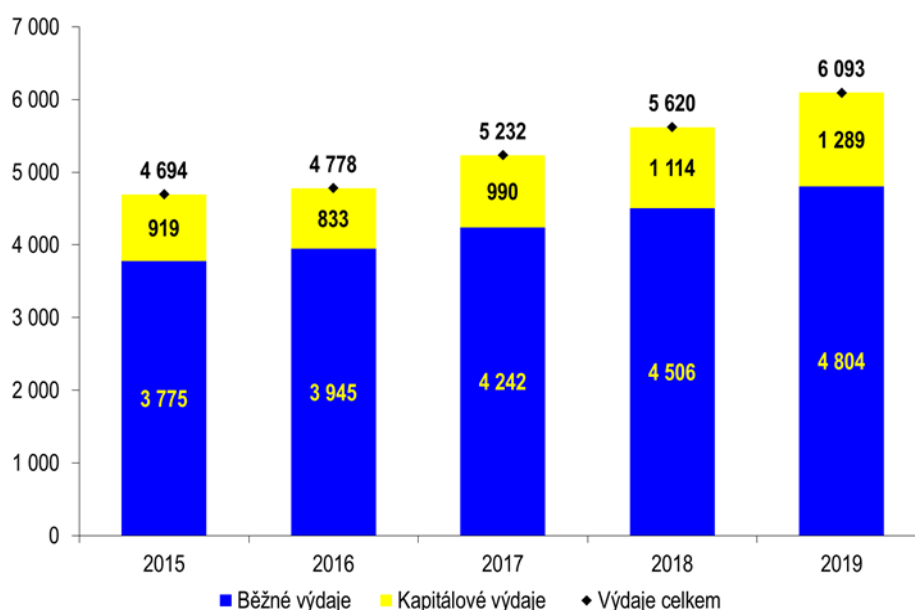
Čerpání výdajů kapitoly AV ČR od roku 2015 do roku 2019 v členění na běžné a kapitálové prostředky ukazuje následující přehled.

Tabulka 6: Čerpání rozpočtu v období 2015-2019 (v mil. Kč)

Název položky	2015	2016	2017	2018	2019	Index 19/18
Příjmy celkem	1,7	6,0	1,2	0,1	0,1	0,90
Výdaje celkem	4 693,7	4 777,9	5 231,6	5 619,7	6 093,4	1,08
Běžné výdaje	3 774,7	3 945,1	4 241,9	4 505,8	4 804,2	1,07
Institucionální	3 774,7	3 945,1	4 241,9	4 506,8	4 804,2	1,07
Účelové	-	-	-	-	-	-
Zahr. programy	-	-	-	-	-	-
Kapitálové výdaje	919,0	832,8	989,7	1 113,9	1 289,2	1,16
Institucionální	919,0	832,8	989,7	1 113,9	1 289,2	1,16
Účelové	-	-	-	-	-	-
Zahr. programy	-	-	-	-	-	-

Průběh čerpání rozpočtu kapitoly Akademie věd vykazuje za posledních pět let rostoucí trend.

Graf 1: Čerpání rozpočtu v období 2015-2019 (v mil. Kč)



Čerpání výdajů v jednotlivých čtvrtletích roku 2019 v členění na běžné a kapitálové prostředky ukazuje následující přehled:

Tabulka 7: Skutečné čerpání rozpočtu v jednotlivých čtvrtletích

Čtvrtletí	Běžné výdaje		Kapitálové výdaje	
	tis. Kč	%	tis. Kč	%
I. čtvrtletí	1 050 093,56	21,86	0	0,00
II. čtvrtletí	1 401 937,33	29,18	457 864,97	35,51
III. čtvrtletí	1 151 020,91	23,96	189 575,22	14,70
IV. čtvrtletí	1 201 118,48	25,00	641 817,16	49,78
Celkem	4 804 170,28	100,00	1 289 257,35	100,00

Čerpání běžných výdajů během roku 2019 bylo rovnoměrné. Čerpání kapitálových výdajů je v I. a II. čtvrtletí nižší z důvodu podávání žádostí o uvolnění těchto výdajů.

6 Příjmy

Zákonem č. 336/2018 Sb., o státním rozpočtu na rok 2019, nebyl Akademii věd ČR stanoven závazný ukazatel příjmů.

V roce 2019 bylo na příjmový účet Akademie věd ČR převedeno celkem 84,51 tis. Kč, z toho příjmy z poskytování služeb a výrobků 80 tis. Kč (pol. 2111), příjmy z prodeje krátkodobého a drobného dlouhodobého majetku 0,75 tis. Kč (pol. 2310) a ostatní nedaňové příjmy 3,76 tis. Kč (pol. 2329).

Tabulka 8: Struktura příjmů (v tis. Kč)

Rozpočtová položka	Účel	Částka
2111	Příjmy z poskytování služeb a výrobků	80,00
2310	Příjmy z prodeje krátkodobého a drobného dlouhodobého majetku	0,75
2329	Ostatní nedaňové příjmy jinde nezařazené	3,76
Celkem		84,51

7 Výdaje

Výdaje kapitoly Akademie věd ČR se vykazují v rozpočtové skupině 3 – Služby pro obyvatelstvo, podskupina 38 – Výzkum a vývoj odvětvově nespécifikovaný na kmenovém paragrafu 3801 – Akademie věd.

Schválený rozpočet výdajů Akademie věd ČR pro rok 2019 činil 6 022 421,79 tis. Kč (5 058 131,79 tis. Kč neinvestičních a 964 290 tis. Kč investičních výdajů). V průběhu roku 2019 byl schválený rozpočet upraven rozpočtovými opatřeními na částku 6 076 766,19 tis. Kč a po zapojení nároků z nespótrebovaných výdajů předcházejícího roku činil konečný rozpočet výdajů 6 103 120,68 tis. Kč. Skutečné čerpání výdajů bylo ve výši **6 093 427,63 tis. Kč**, tj. 99,84 %. Nečerpané výdaje k 31. 12. 2019 (disponibilní zůstatek) v celkové výši **9 693,05 tis. Kč** byly převedeny prostřednictvím nároků z nespótrebovaných výdajů do roku 2020, z toho 9 341,14 tis. Kč (neinvestičních 6 378,61 tis. Kč a investičních 2 962,53 tis. Kč) nebylo vyčerpáno veřejnými výzkumnými institucemi Akademie věd ČR a 351,91 tis. Kč nebylo vyčerpáno z rozpočtu Kanceláře AV ČR na provoz.

Z hlediska použití se uvedené skutečné výdaje kapitoly Akademie věd ČR v roce 2019 v celkové výši 6 093 427,63 tis. Kč členily na

- transfery ve výši 6 010 327,52 tis. Kč a
- výdaje na činnost Kanceláře AV ČR ve výši 83 100,11 tis. Kč.

7.1 Transfery

Největší část výdajů kapitoly AV ČR je tradičně určena na transfery a v roce 2019 to bylo celkem 6 010 327,52 tis. Kč. Na transfery veřejným výzkumným institucím AV ČR bylo použito celkem 5 997 650,16 Kč, z toho 4 708 392,81 tis. Kč neinvestičních a 1 289 257,35 tis. Kč investičních prostředků.

V rámci neinvestičních transferů ve výši 4 708 392,81 tis. Kč bylo převedeno dvěma pracovišti AV ČR na spolufinancování ze státního rozpočtu celkem 3 349,49 tis. Kč na řešení dvou multilaterálních projektů v komunitárním programu HORIZONT 2020:

- projekt DAISIE na základě podepsaného Memoranda o porozumění mezi AV ČR a dalšími partnery NORFACE, kterým se přistoupilo k programu DIAL,
- projekt VICTOR-E, který je řešen dle uzavřené Konsorciální smlouvy mezi AV ČR a dalšími partnery v rámci programu HERA JRP PS.

Další část rozpočtu určená na transfery byla převedena spolkům (vědeckým společnostem a Učené společnosti ČR) ve výši 11 261,86 tis. Kč, na členské příspěvky mezinárodním nevládním organizacím ve výši 415,50 tis. Kč a transfery obyvatelstvu (Ceny AV ČR) ve výši 1 000 tis. Kč.

Tabulka 9: Vývoj skutečného čerpání transferů kapitoly AV ČR (v mil. Kč)

Název transferu	2015	2016	2017	2018	2019	Index 19/18
Transfery v. v. i. AV ČR	4 604,40	4 696,90	5 151,80	5 526,60	5 997,65	1,09
Transfery spolkům	6,50	8,10	8,40	10,10	11,26	1,12
Transfery do zahraničí	308,00	2,00	0,00	0,00	0,00	
Členské příspěvky mez. nevládním organizacím	0,00	0,00	1,90	0,40	0,42	1,04
Transfery obyvatelstvu	1,00	0,50	0,80	1,00	1,00	1,00
Celkem	4 919,90	4 707,50	5 162,90	5 538,10	6 010,33	1,09

Tabulka 10: Plnění rozpočtu transferů v roce 2019 (v tis. Kč)

Položka		Schválený rozpočet	Rozpočet po změnách	Konečný rozpočet	Skutečnost	Rozdíl
5334	Neinvestiční transfery v. v. i.	4 959 431,79	4 704 345,74	4 714 771,42	4 708 392,81	6 378,61
5222	Neinvestiční transfery spolkům	10 900,00	11 261,86	11 261,86	11 261,86	0,00
5494	Neinvestiční transfery obyvatelstvu	1 000,00	1 000,00	1 000,00	1 000,00	0,00
5542	Člen. příspěvky mezin. nevlád. organizacím	500,00	415,50	415,50	415,50	0,00
6354	Investiční transfery v. v. i.	964 290,00	1 277 225,06	1 292 219,88	1 289 257,35	2 962,53
Celkem		5 936 121,79	5 994 248,16	6 019 668,66	6 010 327,52	9 341,14

Tabulka 11: Zúčtování se státním rozpočtem – vráceno do státního rozpočtu (v tis. Kč)

Položka		Vráceno do státního rozpočtu
5334	Neinvestiční transfery v. v. i. AV ČR	196,65
5222	Neinvestiční transfery spolkům	0,00
5494	Neinvestiční transfery obyvatelstvu	0,00
5542	Členské příspěvky mezinárodním nevládním organizacím	0,00
6354	Investiční transfery v. v. i. AV ČR	7,00
Celkem		203,65

Neinvestiční transfery veřejným výzkumným institucím AV ČR (rozpočtová položka 5334) činily 4 708 392,81 tis. Kč. Rozdíl ve výši 6 378,61 tis. Kč oproti konečnému rozpočtu byl převeden prostřednictvím nároků z nespotřebovaných výdajů do roku 2020, z toho 171,66 tis. Kč na spolufinancování multilaterálního projektu DAISIE řešeného v rámci komunitárního programu HORIZONT 2020. V rámci zúčtování vztahů se státním rozpočtem bylo vráceno zpět do státního rozpočtu 196,65 tis. Kč institucionálních prostředků.

Na neinvestiční transfery spolkům (rozpočtová položka 5222) bylo použito celkem 11 261,86 tis. Kč (z toho transfery vědeckým společnostem ve výši 9 361,86 tis. Kč a Učené společnosti České republiky ve výši 1 900 tis. Kč). Přidělené transfery vědecké společnosti a Učená společnost České republiky plně vyčerpaly.

Neinvestiční transfery obyvatelstvu (rozpočtová položka 5494) byly čerpány ve výši 1 000 tis. Kč na vyplacené Ceny Akademie za dosažené mimořádné vědecké výsledky excelentního a kvalitního výzkumu strategicky orientovaného na společenské priority a za propagaci či popularizaci výzkumu.

Členské příspěvky mezinárodním nevládním organizacím (rozpočtová položka 5542) byly poskytnuty ve výši 415,50 tis. Kč. Přehled jednotlivých příspěvků je uveden v následující tabulce.

Tabulka 12: Příspěvky mezinárodním nevládním organizacím (položka 5542) – v tis. Kč

Název	Zkratka	Částka
All European Academies	ALLEA	109,05
European Academies Science Advisory Council	EASAC	48,89
International Council for Science	ICSU	211,15
Union Académique Internationale	UAI	46,41
Celkem		415,50

Investiční transfery veřejným výzkumným institucím AV ČR (rozpočtová položka 6354) činily 1 289 257,35 tis. Kč. Rozdíl ve výši 2 962,53 tis. Kč oproti konečnému rozpočtu byl převeden prostřednictvím nároků z nespotřebovaných výdajů do roku 2020. V rámci zúčtování vztahů se státním rozpočtem bylo vráceno zpět do státního rozpočtu 7 tis. Kč institucionálních prostředků.

Tabulka 13: Skutečné čerpání investičních transferů kapitoly AV ČR v roce 2019 (v tis. Kč)

Název	Skutečnost
Stavební investice	230 977,80
Přístroje a zařízení	307 705,75
Ostatní investice (zejména použití dotace na reprodukci majetku)	750 573,80
Celkem	1 289 257,35

Ilustrativní výběr investičních akcí pořízených z inv. transferů v. v. i. AV ČR

Výběr z **nejvýznamnějších staveb**, na které byly v roce 2019 poskytnuty investiční transfery veřejným výzkumným institucím AV ČR, uvádí následující tabulka:

Tabulka 14: Výběr z nejvýznamnějších staveb (v tis. Kč)

Název stavební akce	Pracoviště	Částka
Nástavba 2. NP na objektu dílen ÚT	ÚT	30 210,0
Nový pavilon SOLID21	FZÚ	23 452,7
Mušov - Brána do Římské říše	ARÚB	13 260,0
Generální obnova areálu BC AV ČR - I. etapa	BC	10 000,0

Výběr z **významnějších přístrojů a zařízení**, na které byly v roce 2019 poskytnuty investiční transfery veřejným výzkumným institucím AV ČR, uvádí následující tabulka:

Tabulka 15: Výběr z významnějších přístrojů a zařízení v roce 2019 (v tis. Kč)

Přístroj	Pracoviště	Částka
Mikroobráběcí centrum s pikosekundovým výkonovým laserem	ÚPT	13 435,84
SPIM mikroskop pro mikroskopii živých buněk a embryí	ÚŽFG	11 127,16
Elektronový mikroanalýzátor (EPMA)	GLÚ	11 000,00

O dalších investičních akcích, finančním objemem menších, se na tomto místě nezmiňujeme.

Transfery veřejným výzkumným institucím AV ČR v členění na 54 pracovišť AV ČR dokumentuje následující tabulka.

Tabulka 16: Transfery veřejným výzkumným institucím AV ČR v roce 2019 (v Kč)

Sekce	Pracoviště	Celkem	v tom	
			neinvestiční	investiční
1	ASÚ	105 192 926	91 658 551	13 534 375
1	FZÚ	789 158 359	434 429 429	354 728 930
1	MÚ	61 566 212	61 465 762	100 450
1	ÚI	70 090 163	52 217 240	17 872 923
1	ÚJF	146 937 899	118 493 288	28 444 611
1	ÚTIA	93 435 422	86 581 707	6 853 715
2	ÚFE	82 008 356	69 773 227	12 235 129
2	ÚFM	89 001 050	69 939 950	19 061 100
2	ÚFP	177 129 906	104 898 641	72 231 265
2	ÚH	52 482 759	36 769 706	15 713 053
2	ÚPT	157 846 782	123 525 272	34 321 510
2	ÚTAM	60 778 006	47 611 006	13 167 000
2	ÚT	176 713 249	112 007 184	64 706 065
3	GFÚ	79 457 798	69 813 355	9 644 443
3	GLÚ	65 537 363	46 159 863	19 377 500
3	ÚFA	60 008 109	57 386 331	2 621 778
3	ÚGN	64 808 923	48 954 896	15 854 027
3	ÚSMH	91 284 395	59 890 420	31 393 975
4	ÚIACH	54 304 180	37 647 320	16 656 860
4	ÚACH	58 294 046	46 068 565	12 225 481
4	ÚFCH JH	130 539 794	100 532 822	30 006 972

4	ÚCHP	105 070 028	94 732 234	10 337 794
4	ÚMCH	168 610 370	151 929 212	16 681 158
4	ÚOCHB	236 963 221	202 497 221	34 466 000
5	BFÚ	103 221 397	85 986 614	17 234 783
5	BTÚ	80 460 555	58 764 313	21 696 242
5	FGÚ	180 652 351	153 427 930	27 224 421
5	MBÚ	266 552 009	214 476 065	52 075 944
5	ÚEB	131 416 853	108 201 853	23 215 000
5	ÚEM	84 645 719	67 273 790	17 371 929
5	ÚMG	255 988 337	214 024 095	41 964 242
5	ÚŽFG	82 456 324	51 942 760	30 513 564
6	BC	241 830 022	190 921 477	50 908 545
6	BÚ	125 212 837	107 567 593	17 645 244
6	ÚBO	37 968 136	33 329 550	4 638 586
6	ÚVGZ	72 899 096	51 901 219	20 997 877
7	KNAV	76 338 968	71 811 131	4 527 837
7	NHÚ	50 307 994	48 110 213	2 197 781
7	PSÚ	20 759 962	19 772 577	987 385
7	SOÚ	82 472 980	49 100 997	33 371 983
7	ÚSP	26 597 983	26 152 533	445 450
8	ARÚB	73 135 120	43 002 808	30 132 312
8	ARÚ	75 380 802	72 238 127	3 142 675
8	HÚ	56 449 147	55 914 095	535 052
8	MÚA	49 732 823	45 338 562	4 394 261
8	ÚDU	48 592 732	46 735 172	1 857 560
8	ÚSD	35 990 167	35 843 376	146 791
9	EÚ	28 399 808	27 856 286	543 522
9	FLÚ	106 578 656	104 741 884	1 836 772
9	OÚ	29 728 201	29 523 259	204 942
9	SLÚ	25 801 049	24 738 949	1 062 100
9	ÚČL	54 049 410	51 777 960	2 271 450
9	ÚJČ	64 274 696	61 886 707	2 387 989
0	SSČ	252 536 711	231 047 710	21 489 001
	Celkem	5 997 650 161	4 708 392 807	1 289 257 354

7.2 Výdaje na činnost Kanceláře AV ČR

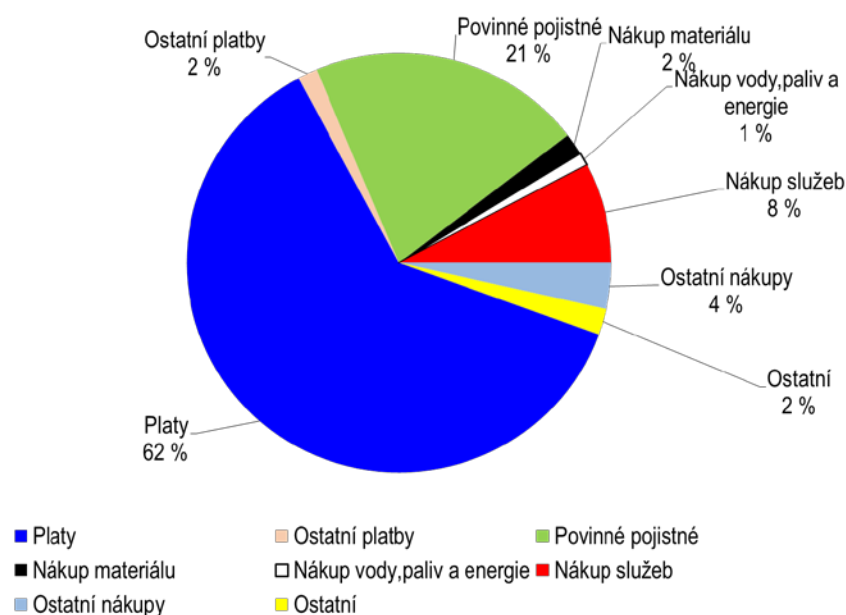
Celkové výdaje na činnost organizační složka státu Kanceláře AV ČR v roce 2019 činily 83 100,11 tis. Kč.

Přehled o čerpání **neinvestičních výdajů** na činnost Kanceláře AV ČR dle podseskupení položek v roce 2019 podává následující tabulka.

Tabulka 17: Neinvestiční výdaje KAV ČR (v tis. Kč)

Podseskupení položek	Konečný rozpočet	Skutečnost	úspora (-) / překročení (+)
501 Platby	51 208,09	51 181,47	-26,62
502 Ostatní platby	1 250,89	1 250,70	-0,19
503 Povinné pojistné	17 700,93	17 404,00	-296,93
513 Nákup materiálu	1372,83	1372,83	0,00
515 Nákup vody, paliv a energie	852,85	852,85	0,00
516 Nákup služeb	6 443,35	6 421,18	-22,17
517 Ostatní nákupy	2 946,71	2 946,71	0,00
Ostatní	1 676,38	1 670,37	-6,01
Celkem	83 452,03	83 100,11	-351,92

Graf 2: Neinvestiční výdaje KAV ČR (v %)



Investiční výdaje v rámci činnosti Kanceláře AV ČR nebyly v roce 2019 čerpány.

V roce 2019 AV ČR nabyla bezúplatně tento majetek:

- pozemek parc.č. 127/7 Domanínek - orná plocha v hodnotě Kč 19 447,98
- pozemek parc.č. 127/8 Domanínek - ostatní plocha v hodnotě Kč 481,25.

V roce 2019 neměla kapitola žádnou zálohovou platbu, která by nebyla v tomto roce realizována.

V roce 2019 neměla kapitola žádnou majetkovou účast v tuzemských společnostech.

V roce 2019 neměla kapitola uzavřenu žádnou koncesní smlouvu.

V roce 2019 nerealizovala kapitola žádnou veřejnou zakázku o předpokládané hodnotě nejméně 300 mil. Kč se smluvním plněním přesahujícím jeden kalendářní rok.

8 Rozbor zaměstnanosti a čerpání mzdových prostředků

V rozpisu závazných ukazatelů státního rozpočtu na rok 2019 byly pro organizační složku státu Akademii věd České republiky reprezentovanou Kanceláří Akademie věd ČR jako její vnitřní organizační jednotkou stanoveny prostředky na platy ve výši 48 205 029 Kč a na ostatní platby za provedenou práci ve výši 1 161 073 Kč pro 80 zaměstnanců. V tabulce níže je uveden přehled o jejich čerpání v roce 2019.

Tabulka 18: Přehled o čerpání mzdových prostředků v roce 2019 (v Kč)

	Schválený rozpočet	Změny rozpočtu	Použití NAR	Konečný rozpočet	Skutečnost	Rozdíl konečný rozpočet - skutečnost
Platy	48 205 029	3 001 400	1 658	51 208 087	51 181 473	26 614
Ost. platby za proved. práci	1 161 073	10 000	79 815	1 250 888	1 250 691	197
Celkem	49 366 102	3 011 400	81 473	52 458 975	52 432 164	26 811

Závazné ukazatele kapitoly 361 pro rok 2019 byly navýšeny 21. 6. 2019 A hlavičkou 1000000684/2019 o 602 280 Kč na pokrytí dopadu zvýšené obsazenosti funkčních míst za 1. čtvrtletí roku 2019 a dne 13. 9. 2019 A hlavičkou 1000001068/2019 o 2 409 120 Kč na pokrytí dopadu zvýšené obsazenosti funkčních míst za 2. až 4. čtvrtletí roku 2019.

Závazné ukazatele kapitoly 361 pro rok 2019 byly upraveny 18. listopadu 2019 zvýšením ostatních plateb za provedenou práci o 10 000 Kč na úkor prostředků na platy, A-hlavička č. 1000001443/2019.

V souladu s § 47 zákona č. 218/2000 Sb., o rozpočtových pravidlech, byly v roce 2019 použity nároky z nespotřebovaných výdajů z minulého roku ve výši 1 658 Kč na platy a ve výši 79 815 Kč na ostatní platby za provedenou práci.

V Kanceláři AV ČR bylo na 78,58 zaměstnanců v průměrném přepočteném počtu skutečně vynaloženo 51 181 473 Kč na platy a 1 250 691 Kč na ostatní platby za provedenou práci. Do nároků příštích období bylo převedeno 26 614 Kč na platy a 197 Kč na ostatní platby za provedenou práci.

Průměrný měsíční výdělek zaměstnanců v Kanceláři AV ČR bez volených funkcionářů AV ČR v roce 2019 byl 48 757 Kč. Volení představitelé AV ČR (předseda, místopředsedové a členové Akademické rady AV ČR) jsou v Akademii věd ČR odměňováni také podle nařízení vlády č. 341/2017 Sb., o platových poměrech

zaměstnanců ve veřejných službách a správě. Z tohoto důvodu jsou započtení volení funkcionáři mezi zaměstnance Kanceláře AV ČR, a proto celkový průměrný výdělek organizační složky státu – Akademie věd ČR je ve výši 54 277 Kč. Celkový průměrný výdělek proti předchozímu roku tedy vzrostl o 0,06 %.

Požadavek povinného podílu zaměstnávání osob se zdravotním postižením podle § 67 zákona č. 435/2004 Sb., o zaměstnanosti, v platném znění, byl plněn:

- zaměstnáváním osob se zdravotním postižením
- odebíráním výrobků a služeb
- odvodem ve výši 51 815 Kč.

9 Hodnocení hospodárnosti, efektivnosti a účelnosti vynakládání výdajů kapitoly

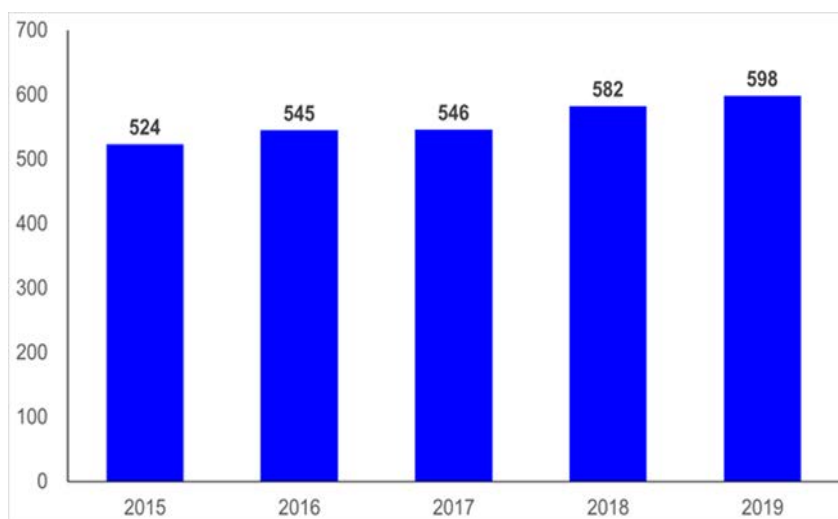
Kapitola 361 Akademie věd ČR splnila všechny předepsané závazné ukazatele dle zákona č. 336/2018 Sb., o státním rozpočtu na rok 2019. Její hospodaření bylo v souladu se zákonnými předpisy, zejména zákonem č. 130/2002 Sb., o podpoře výzkumu, experimentálního vývoje a inovací z veřejných prostředků a o změně některých souvisejících zákonů, ve znění pozdějších předpisů. Finanční prostředky byly vynakládány v souladu se zásadami hospodárnosti, efektivnosti a účelnosti.

Tabulka 19: Vývoj nákladovosti a efektivnosti

Ukazatel	2015	2016	2017	2018	2019
Celkové výdaje (tis. Kč)	4 693 750	4 777 930	5 231 660	5 619 720	6 093 427
Běžné výdaje OSS (bez transferů) (tis. Kč)	78 125	70 241	68 629	81 588	83 100
Běžné výdaje OSS bez mzdových a souvisejících výdajů (tis. Kč)	23 989	13 321	9 057	14 243	13 264
Počet zaměstnanců (FTE) celkem	8 613	8 759	8 983	9 390	9 751
- v tom počet zaměstnanců (FTE) v OSS	74,24	74,25	73,63	75,39	78,58
- v tom počet zaměstnanců (FTE) ve výzkumných pracovištích	8 539	8 685	9 057	9 314	9 672
Výdaje státního rozpočtu ČR celkem (tis. Kč)	1 297 320 000	1 219 840 000	1 279 800 000	1 400 970 000	1 551 740 000
Celkové výdaje na 1 zaměstnance (tis. Kč)	545	546	582	598	625
Běžné výdaje OSS (bez transferů) na 1 zaměstn. OSS (tis. Kč)	1 052	946	932	1 082	1 058
Běžné výdaje OSS (bez transferů) na 1 zaměstn. OSS bez mzdových (tis. Kč)	323	179	123	189	169
Podíl výdajů AV ČR na výdajích státního rozpočtu ČR	0,36 %	0,39 %	0,41 %	0,40 %	0,39 %

Podíl celkových výdajů na 1 zaměstnance činil 625 tis. Kč v roce 2019. Podíl běžných výdajů po odečtení transferů na 1 zaměstnance organizační složky státu činil 1 058 tis. Kč a podíl běžných výdajů po odečtení mzdových a souvisejících výdajů na 1 zaměstnance je 169 tis. Kč. V roce 2019 celkové výdaje na jednoho zaměstnance vzrostly meziročně o 26,41 tis. Kč.

Graf 3: Celkové výdaje na 1 zaměstnance (tis. Kč)



10 Hospodaření veřejných výzkumných institucí AV ČR

V roce 2019 byla Akademie věd ČR zřizovatelem celkem 54 pracovišť, které se řídí zákonem č. 341/2005 Sb., o veřejných výzkumných institucích, v platném znění, a jsou právními subjekty – veřejnými výzkumnými institucemi zřízenými Akademií věd ČR.

Struktura pracovišť podle převažující činnosti je tato:

výzkum a vývoj v oblasti přírodních a technických věd	36 pracovišť
výzkum a vývoj v oblasti humanitních, společenských věd a nauk o literatuře	16 pracovišť
činnosti knihoven, veřejných archivů, servisní činnost	2 pracoviště

10.1 Výnosy veřejných výzkumných institucí AV ČR

Výnosy veřejných výzkumných institucí AV ČR z jejich vlastní činnosti činily celkem 3 699 216 tis. Kč. (z toho výnosy 53 vědeckých pracovišť AV ČR činily 3 468 239 tis. Kč a výnosy Střediska společných činností AV ČR činily 230 977 tis. Kč). Největší podíl těchto výnosů z vlastní činnosti je tvořen příjmy z licencí, které v roce 2019 dosáhly 2 008 122 tis. Kč (z toho 1 996 443 tis. Kč představovaly příjmy z licencí Ústavu organické chemie a biochemie AV ČR, v. v. i.). Příjmy z licencí veřejných výzkumných institucí se oproti roku 2018 zvýšily o 41 %, což odpovídá zvýšení příjmu licencí ÚOCHB

AV ČR, v. v. i. Podrobnou strukturu výnosů pracovišť AV ČR z vlastní činnosti ukazuje následující tabulka.

Tabulka 20: Výnosy pracovišť AV ČR z vlastní činnosti (v tis. Kč)

Název	2018	2 019	Rozdíl
Zakázky hlavní činnosti	214 771	251 785	37 014
Prodej periodických publikací	32 011	33 906	1 895
Prodej neperiodických publikací	76 089	72 609	-3 480
Pronájem nebytových prostor a bytů	91 362	91 580	218
Pronájem strojů a zařízení	6 907	4 215	-2 692
Licence	1 420 144	2 008 122	587 978
Prodej zboží	34 234	35 563	1 329
Prodej služeb	162 482	145 191	-17 291
Inkaso konferenčních poplatků	28 513	24 645	-3 868
Úroky	53 234	156 788	103 554
Kursově zisky	140 936	53 456	-87 480
Prodej materiálu	128 773	9 934	-118 839
Zahraniční granty a dary	428 115	418 511	-9 604
Vlastní fondy	182 138	231 378	49 240
Ostatní výnosy	148 981	161 533	12 552
Celkem	3 148 690	3 699 216	550 526

Výnosy veřejných výzkumných institucí AV ČR byly dále účetně zvýšeny o částku 1 897 819,3 tis. Kč, která představuje v nákladech výši odpisů majetku pořízeného z dotací.

V souladu se zákonem č. 130/2002 Sb., o podpoře výzkumu, experimentálního vývoje a inovací, ve znění pozdějších předpisů, byly od poskytovatelů z ostatních resortů poskytnuty veřejným výzkumným pracovištím AV ČR finanční prostředky v celkové výši 5 669 120,49 tis. Kč.

Tabulka 21: Finanční prostředky od poskytovatelů z ostatních resortů (v mil. Kč)

Název	Rok						navýšení (+) snížení (-)
	2018			2019			
	Neinv.	Investiční	Celkem	Neinv.	Investiční	Celkem	
Grantové projekty GA ČR	1 634,3	0,4	1 634,7	1 774,8	24,7	1 799,5	164,8
Programové projekty TA ČR	155,0	0,0	155,0	331,2	189,4	520,6	365,6
Projekty ostatních resortů	2 278,1	1 107,2	3 385,3	2 474,0	875,0	3 349,0	-36,3
Celkem	4 067,4	1 107,6	5 175,0	4 580,0	1 089,1	5 669,1	494,1

Veřejné výzkumné instituce Akademie věd obdržely na pokrytí celkových nákladů dotaci od zřizovatele ze státního rozpočtu ve výši 5 997 650,16 tis. Kč (z toho 4 708 392,81 tis. Kč neinvestičních a 1 289 257,35 tis. Kč investičních prostředků).

10.2 Náklady veřejných výzkumných institucí AV ČR

Náklady pracovišť AV ČR činily 11 734 245 tis. Kč. Podrobný rozpis těchto nákladů je zachycen v následující tabulce.

Tabulka 22: Struktura neinvestičních nákladů pracovišť AV ČR (v tis. Kč)

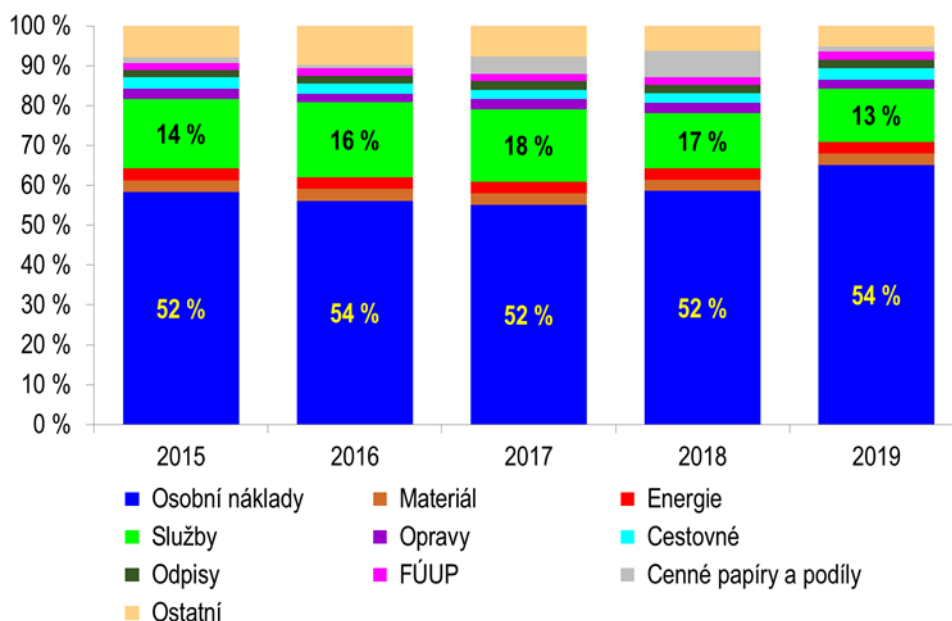
Název	2018	2019	Rozdíl
osobní náklady	6 448 660	7 057 152	608 492
nákup materiálu	1 095 490	1 203 958	108 468
knihy, časopisy	28 848	29 587	739
drobný hmotný majetek	231 068	238 085	7 017
spotřeba materiálu, ochranné pomůcky	752 671	852 540	99 869
nákup ostatního materiálu	31 563	35 661	4 098
práce výrobní povahy (tisk)	51 340	48 085	-3 255
nákup energie, vody, paliv	289 026	333 243	44 217
elektrická energie	168 870	201 911	33 041
voda, pára, plyn	105 627	116 684	11 057
paliva, pohonné látky	14 529	14 648	119
nákup služeb	1 321 354	1 526 292	204 938
služby pošt, telekomunikací a radiokomunikací	46 973	50 619	3 646
nákup drobného nehmotného majetku	13 698	18 178	4 480
nájemné	60 436	54 320	-6 116
výkony výpočetní techniky	50 995	62 805	11 810
náklady na reprezentaci	18 690	21 855	3 165
prelimináře	8 125	10 408	2 283
konferenční poplatky	52 725	57 277	4 552
stočné	12 851	13 409	558
ostatní služby	1 056 861	1 237 421	180 560
opravy a udržování	218 598	287 307	68 709
opravy a údržba nemovitostí	129 091	171 175	42 084
opravy a údržba movitostí	89 507	116 132	26 625
cestovné celkem	283 364	292 429	9 065
zahraniční cestovné	263 058	271 606	8 548
tuzemské cestovné	20 306	20 823	517
tvorba fondu účelově určených prostředků celkem	207 479	182 954	-24 525
tvorba FÚUP z účel. prostředků kapitoly AV ČR	0	0	0
tvorba FÚUP z institucionálních prostředků	101 340	102 369	1 029
tvorba FÚUP z prostředků od jiných poskytovatelů	106 139	80 585	-25 554
převody do SF a ostatní sociální náklady	224 460	246 669	22 209
daně a poplatky	212 140	307 990	95 850
odpisy dlouhodobého majetku	212 974	209 469	-3 505
kurzové ztráty	32 967	47 826	14 859
cenné papíry a podíly (prodej)	120 882	0	-120 882

ostatní náklady (úrazové pojištění, pokuty, škody)	126 822	132 019	5 197
změny stavu zásob vl. činnosti	-14 283	-12 138	2 145
aktivace materiálu, zboží, služeb a majetku	-69 319	-80 925	-11 606
Pracoviště AV použila celkem	10 710 614	11 734 245	1 023 631

Z prostředků vynaložených na nákup služeb bylo použito na položce ostatní služby 1 237 421 tis. Kč, z toho použito 334 149 tis. Kč v ÚOCHB AV ČR. Náklady na ostatní služby jsou specifické pro každé pracoviště AV ČR. Jedná se o publikační náklady, prodloužení licencí, patentové služby, on-line přístupy, konzultační služby, členské příspěvky do zahraničí v rámci mezinárodní spolupráce, odborně poradenské služby, znalecké posudky, právní a daňové poradenství, vědecká měření a analýzy pro projekty, korektury, správa programového systému, platby za odborné zpracování žádostí o dotace, platby za elektronické přístupy do databází zahraničních časopisů, požární ochrana, provize, parkovné, servisní služby, revize, kalibrace, ostraha a úklid objektu, odvoz odpadu, přepravu, deratizace, inzerce, školení, semináře, apod.

Podstatnou nákladovou položku tvoří účetní odpisy majetku pořízeného z dotací ve výši 1 897 819,3 tis. Kč, které v uvedeném rozboru nejsou zahrnuty.

Graf 4: Struktura neinvestičních nákladů pracovišť AV ČR (v %)



Ze srovnání poměrů vynaložených neinvestičních prostředků pracovišť AV ČR za sledované období od roku 2015 do roku 2019 je zřejmé, že podíly hlavních položek na celkovém objemu vynaložených prostředků se významně nemění.

10.3 Hospodářský výsledek veřejných výzkumných institucí AV ČR

Vzhledem k tomu, že pracoviště AV ČR hospodaří jako veřejné výzkumné instituce v režimu nestátních organizací, mohou účetnictví uzavřít až k 30. 6. následujícího roku

a účetní závěrku musí mít ověřenou auditorem, **je nutné brát následující rozbor jejich hospodaření jako předběžný.**

Ke dni 31. 12. 2019 dosáhla pracoviště Akademie věd celkem 1 253 142,44 tis. Kč zisku. Z celkového počtu 54 veřejných výzkumných institucí vykázalo nulový výsledek hospodaření 1 pracoviště a zlepšený výsledek hospodaření vykázalo 53 pracovišť.

11 Mezinárodní vědecká spolupráce a zahraniční pracovní cesty

11.1 Mezinárodní vědecká spolupráce

V souladu s Konceptí podpory mezinárodní spolupráce AV ČR schválené v listopadu 2014 pokračovala AV ČR i v roce 2019 v podpoře aktivit směřujících k posílení mezinárodní spolupráce AV ČR a jejích pracovišť. Hlavním cílem AV ČR v této oblasti je rozvíjet internacionalizaci a zvyšovat prostřednictvím mezinárodní spolupráce a mobility výzkumných pracovníků kvalitu pracovišť AV ČR a jejich týmů.

Pracoviště AV ČR se v roce 2019 podílela na řešení 120 projektů programu Horizont 2020 v celkovém objemu finančních prostředků 8 180 tis. EUR. Současně byly řešeny 2 projekty financované ze 7. rámcového programu EU pro výzkum a technologický rozvoj, a to s rozpočtem v celkové výši 397 tis. EUR. V roce 2019 byli rovněž úspěšní dva žadatelé o granty Evropské výzkumné rady (ERC) z AV ČR, jeden v kategorii ERC Consolidator Grants (přibližně 2 000 tis. EUR) a jeden třídy Synergy Grants (přibližně 2 500 tis. EUR).

AV ČR pokračovala v navazování nových mezinárodních partnerství a uzavřela například memorandum o spolupráci s Ministerstvem energetiky Spojených států amerických (Department of Energy) nebo se Společným výzkumným střediskem Evropské komise (JRC). Na základě bilaterálních smluv AV ČR byla v roce 2019 realizována vědecká spolupráce mezi AV ČR a 27 partnerskými organizacemi z 23 zemí. V rámci programů bilaterální spolupráce bylo řešeno 115 projektů na podporu mobility výzkumných pracovníků (80 projektů pokračovalo v realizaci a 35 nových projektů bylo zahájeno), jejichž finanční podpora dosáhla téměř 6 000 tis. Kč.

AV ČR dále rozvíjela multilaterální spolupráci prostřednictvím společných výzkumných programů založených na široké iniciativě členských zemí podporované Evropskou komisí. Na projekt DAISIE realizovaný v rámci partnerství NORFACE byla na rok 2019 poskytnuta dotace v celkové výši 2 756 tis. Kč. V rámci partnerství HERA financovala AV ČR částkou v celkové výši 593 tis. Kč projekt VICTOR-E. Podporu ve výši 500 tis. Kč získal od AV ČR v roce 2019 také projekt Etnologického ústavu řešený v rámci programu TANDEM platformy CEFRES.

Pokračovalo čerpání mimořádné finanční podpory z rozpočtové kapitoly Úřadu vlády ČR určené pro rozvoj spolupráce s předními výzkumnými pracovišti ze zemí východní a jihovýchodní Asie. V rámci spolupráce, která byla v roce 2019 rozšířena mimo Tchajwan, na Japonsko, Jižní Koreu a Singapur, bylo realizováno 57 krátkodobých aktivit v celkové výši dotace 3 381 tis. Kč a tři dlouhodobé stáže na tchajwanském Industrial Technology Research Institute (ITRI) s náklady ve výši 401 tis. Kč.

V roce 2019 rovněž pokračoval program na podporu mezinárodní spolupráce začínajících výzkumných pracovníků, v jehož rámci bylo podpořeno řešení 40 projektů v souhrnné výši přesahující 13 500 tis. Kč.

11.2 Zahraniční pracovní cesty a zhodnocení jejich přínosu pro činnost organizace

V roce 2019 činily výdaje Kanceláře AV ČR na 79 zahraničních pracovních cestách celkem 1 298 tis. Kč. V případě, že to podmínky umožňovaly, bylo dále žádáno o refundace finančních prostředků ze strany mezinárodních organizací, tyto prostředky činily celkem 6,8 tis. Kč.

Každá cesta byla před realizací pečlivě posuzována z hlediska odborného přínosu i efektivity vynaložených finančních prostředků. Pozornost je též věnována sdílení informací a zkušeností získaných během pracovních cest.

Předsedkyně Akademie věd ČR v roce 2019 uskutečnila 8 zahraničních cest, z toho se ve třech případech jednalo o účast v delegaci státního orgánu. Ostatní členové Akademické rady AV ČR realizovali 32 zahraničních cest. Dalších 39 zahraničních cest připadá na ostatní zaměstnance AV ČR, poradce Akademické rady AV ČR a zaměstnance Kanceláře AV ČR.

Zahraniční pracovní cesty lze dle účelu rozdělit na tři základní typy. Největší podíl finančních prostředků byl vynaložen na cesty v rámci bilaterální a multilaterální spolupráce (46 %), následovaly cesty spojené s účastí na mezinárodních konferencích a aktivitách souvisejících s vědní politikou (33 %). Další cesty vyplynuly z členství AV ČR v mezinárodních organizacích (20 %). Celkový přehled počtu typů cest a výdajů na ně je uveden v tabulce níže.

Tabulka 23: Přehled realizovaných zahraničních cest v roce 2019

Účel cesty	Počet cest	Výdaje (Kč)
Bilaterální a multilaterální spolupráce	42	595 801,59
Mezinárodní konference, aktivity vědní politiky	22	434 862,47
Členství v mezinárodních organizacích	14	255 777,24
Ostatní aktivity	1	11 792,73
Celkem	79	1 298 234,03

11.2.1 Členství v mezinárodních organizacích

V roce 2019 bylo realizováno celkem 14 cest zástupců AV ČR na pravidelná zasedání řídicích, poradních a expertních orgánů mezinárodních organizací. Tyto závazky vyplývaly z členství AV ČR v příslušných mezinárodních organizacích. Jednalo se zejména o **European Academies Science Advisory Council – EASAC**, **European Network of Research Integrity Offices – ENRIO**, **European Federation of Academies of Sciences and Humanities – ALLEA**, **European Technology Transfer Offices Circle – TTO Circle** aj.

Členství AV ČR v mezinárodních organizacích je důležité z hlediska zapojení české vědecké komunity do procesu utváření vědní politiky, prohlubování mezinárodní spolupráce a kontaktů v jednotlivých vědních oborech. Představitelé AV ČR mají možnost vyjadřovat se k důležitým strategickým dokumentům, ovlivňovat restrukturalizaci nástrojů evropského i světového výzkumu a přispět k budování Evropského výzkumného prostoru (ERA).

11.2.2 Mezinárodní konference, aktivity vědní politiky

V roce 2019 bylo uskutečněno 22 cest za účelem účasti na významných konferencích a dalších aktivitách v oblasti výzkumu a vývoje.

Přínosem účasti na mezinárodních konferencích a aktivitách vědní politiky je získávání poznatků podporujících modernizaci české vědy a majících vysoký inovační potenciál. Přispívají rovněž významnou měrou k internacionalizaci, zvyšování kvality i možností české vědy, výzkumu a vývoje. Zkušenosti nabyté na těchto konferencích a dalších aktivitách budou využity ke zkvalitnění výzkumu, metodiky či etiky vědecké práce. Mezi významné příležitosti ke zviditelnění AV ČR v zahraničí patřilo v roce 2019 například pozvání na 4. Fórum o vědě, technologiích a inovacích, které pořádala Organizace spojených národů v květnu v New Yorku, a na kterém AV ČR v zastoupení předsedkyně reprezentoval Antonín Fejfar, předseda Vědecké rady. Další mezinárodní konference, kterých se zástupci AV ČR zúčastnili, se věnovaly například tématům transferu znalostí a technologií nebo tzv. otevřených dat.

Zástupci AV ČR se nadále aktivně účastnili formování evropské vědní politiky, utváření společných strategií a prosazování zájmů AV ČR, potažmo České republiky, na úrovni EU.

11.2.3 Bilaterální a multilaterální spolupráce

AV ČR neustále rozvíjí bilaterální vztahy se stávajícími i novými partnerskými organizacemi ve světě. V roce 2019 bylo v této souvislosti realizováno celkem 42 zahraničních cest. Z tohoto počtu byly 3 cesty uskutečněny na základě iniciativy Senátu ČR, který pozval představitele AV ČR k účasti na jím organizované zahraniční cestě zejména za účelem představení AV ČR v zahraničí a případného navázání či prohloubení spolupráce s tamními partnery. Konkrétně se jednalo o cesty v rámci senátních delegací do Ománu, Mongolska a Spojených států amerických.

Další zahraniční cesty uskutečněné v rámci bilaterální spolupráce se týkaly například spolupráce se Slovenskou akademií věd a dalšími tradičními partnery AV ČR v Evropě. Předsedkyně AV ČR pak vedla zahraniční delegaci AV ČR do Izraele, kde se uskutečnil první ze série společných workshopů AV ČR s Izraelskou akademií věd (IASH). Tyto zahraniční cesty mj. vedly k podpisu obnovených či zcela nových smluv o spolupráci. Aktualizovanou dohodu o spolupráci s Japan Society for the Promotion of Science (JSPS) podepsal při své podzimní cestě do Japonska v zastoupení předsedkyně AV ČR Antonín Fejfar, předseda Vědecké rady. Již zmiňovanou novou dohodu o spolupráci s významným partnerem AV ČR, Ministerstvem energetiky Spojených států amerických (Department of Energy), pak předsedkyně AV ČR podepsala v rámci zahraniční cesty do USA. Dále bylo uskutečněno několik cest týkajících se zapojení AV ČR do multilaterální spolupráce v rámci partnerství European Interest Group Japan, NORFACE a HERA.

Na základě poznatků získaných na zahraničních pracovních cestách byly identifikovány potřeby vědeckých komunit, hledány možnosti vytvoření společných diskusních platform a nových nástrojů spolupráce výzkumných týmů a institucí z dotčených zemí. Účelem bylo rovněž prezentování úspěchů české vědy a mapování současného vývoje v oblasti VaVal v navštívených zemích.

12 Kontrolní činnost

System kontrolní činnosti AV ČR vychází jak z požadavků spojených s rozhodovacími a řídicími procesy orgánů AV ČR, tak naplňuje i účel a smysl veřejnosprávní kontroly. Kontrolní činnost v Akademii věd ČR a na pracovištích AV ČR zajišťuje Kontrolní odbor KAV ČR, který je přímo podřízen předsedkyni AV ČR.

Kontrolní odbor v průběhu roku 2019 ověřoval, zda jsou cíle AV ČR a pracovišť naplňovány v souladu s právními předpisy, Stanovami AV ČR, interními předpisy a rozhodnutími orgánů AV ČR. Současně při kontrolách hospodaření prověřil, zda jsou u dotčených subjektů naplněny také principy hospodárnosti, účelnosti a efektivnosti při jejich hospodaření s prostředky a majetkem pořízeným z veřejných zdrojů, zda byla zajištěna správná evidence prostředků poskytnutých z veřejných rozpočtů a jejich čerpání a zda účetnictví kontrolovaných osob naplňuje všechny zásady stanovené platnou právní úpravou.

12.1 Oblast veřejnosprávní kontroly

V roce 2019 byly realizovány dvě kontroly hospodaření naplánované a zahájené v roce 2018 a dále bylo zahájeno a dokončeno šest kontrol hospodaření akademických pracovišť plánovaných na rok 2019.

Na pracovištích AV ČR byly dále provedeny čtyři následné kontroly. Jejich cílem bylo ověřit plnění opatření k odstranění nedostatků zjištěných kontrolou hospodaření v předchozím období. U jednoho akademického pracoviště bylo následnou kontrolou zjištěno, že z důvodů složité personální situace v hospodářské správě dotčeného pracoviště, došlo ke zdržení realizace některých opatření přijatých k nápravě nedostatků zjištěných kontrolou hospodaření. Z tohoto důvodu bude následná kontrola pokračovat v roce 2020, kdy bude prověřena realizace dosud nesplněných opatření. U dalších čtyř ústavů byly v celém rozsahu dokončeny a vypořádány přetrvávající nedostatky zjištěné při následných kontrolách provedených v roce 2018.

Protokoly o výsledcích kontrol hospodaření s prostředky státního rozpočtu byly průběžně předkládány a projednávány na zasedáních Akademické rady AV ČR.

V roce 2019 provedl KO KAV rovněž kontroly v deseti vědeckých společnostech. V daném případě bylo prověřeno, zda byly naplněny všechny podmínky související s čerpáním dotací. Podrobně zkontrolováno bylo v dané souvislosti 17 projektů realizovaných dotčenými subjekty.

Provedeny byly i audity vyúčtování projektů Rámcových programů EU s tím, že objem prověřených prostředků v roce 2019 činil 30 227 tis. Kč.

12.2 Podněty a stížnosti

Standardní náplní činnosti kontrolního odboru je rovněž problematika stížností a podnětů adresovaných orgánům Akademie a Kanceláři AV ČR. Kromě případů přímo předaných KO KAV k řešení, vede KO KAV evidenci ostatních stížností, průběžně sleduje jejich vyřizování a v některých případech se následně podílí na jejich dořešení. V roce 2019 kontrolní odbor řešil či evidoval 16 podnětů a stížností. Lze konstatovat, že všechna podání byla řádným způsobem vypořádána a AV ČR proto považuje tyto případy za uzavřené.

12.3 Interní audit

V souladu s „Plánem činnosti interního auditu na I. a II. pololetí roku 2019“, byly v roce 2019 provedeny 4 audity, při kterých se auditní šetření zaměřilo na:

- systematizaci pracovních míst v KAV;
- procesy v personálním řízení lidských zdrojů;
- následný audit realizace schválených doporučení z auditů provedených v letech 2016 až 2018;
- nastavení vnitřního kontrolního systému ve vybraném odboru Kanceláře AV ČR.

Interní audity jsou ukončeny písemnými zprávami. Závěry auditů jsou projednány s vedoucími auditovaných odborů KAV ČR a ředitelem Kanceláře AV ČR. V případě zjištěných nedostatků byla navržena doporučení k jejich odstranění.

Závěr

Zákonem č. 336/2018 Sb., o státním rozpočtu na rok 2019, nebyl Akademii věd ČR stanoven závazný ukazatel příjmů. V roce 2019 bylo na příjmový účet Akademie věd ČR převedeno celkem 84,51 tis. Kč.


Schválený rozpočet výdajů Akademie věd ČR pro rok 2019 činil 6 022 421,79 tis. Kč (5 058 131,79 tis. Kč neinvestičních a 964 290 tis. Kč investičních výdajů). V průběhu roku byl schválený rozpočet upraven rozpočtovými opatřeními na částku 6 076 766,19 tis. Kč a po zapojení nároků z nespotřebovaných výdajů předcházejícího roku činil konečný rozpočet výdajů 6 103 120,68 tis. Kč. Skutečné čerpání výdajů z konečného rozpočtu bylo ve výši 6 093 427,63, tis. Kč, tj. 99,84 %.

Stav nároků z nespotřebovaných výdajů kapitoly 361 AV ČR k 1. 1. 2019 činil 26 396,04 tis. Kč. V průběhu roku byl rozpočet AV ČR navýšen o nároky z nespotřebovaných výdajů v celkové výši 26 396,04 tis. Kč, které byly sníženy o 41,55 tis. Kč vzhledem k pominutí důvodu rozpočtování. Skutečné čerpání nároků bylo ve výši 26 216,41 tis. Kč a nečerpané zapojené nároky byly ve výši 138,08 tis. Kč. Celková částka nepoužitých prostředků z konečného rozpočtu (disponibilní zůstatek) k 31. 12. 2019 byla převedena do nároků z nespotřebovaných výdajů v celkové výši 9 693,05 tis. Kč.


Z porovnání rozpočtových ukazatelů a skutečnosti v roce 2019 vyplývá, že Akademie věd ČR předepsaný rozpočet dodržela.

Kapitola 361 Akademie věd ČR splnila všechny předepsané závazné ukazatele dle zákona o státním rozpočtu České republiky na rok 2019. Její hospodaření bylo v souladu se zákonnými předpisy, zejména se zákonem č. 130/2002 Sb., o podpoře výzkumu, experimentálního vývoje a inovací z veřejných prostředků a o změně některých souvisejících zákonů, ve znění pozdějších předpisů. Finanční prostředky byly vynakládány v souladu se zásadami hospodárnosti, efektivnosti a účelnosti.

Praha dne 10. března 2020

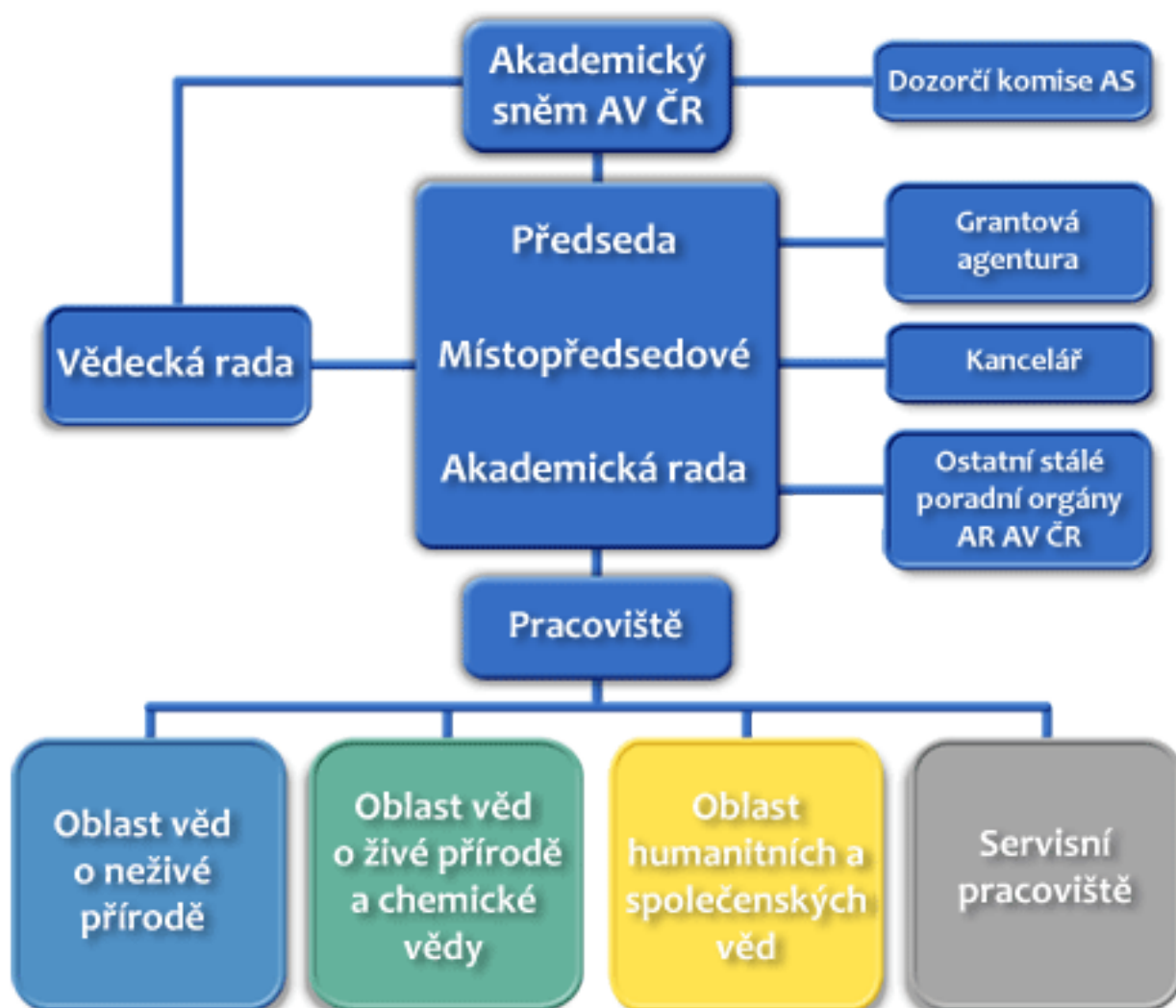


prof. RNDr. Eva Zažímalová, CSc.
předsedkyně Akademie věd ČR



RNDr. Martin Bilej, DrSc.
předseda Ekonomické rady AV ČR

Organizační schéma AKADEMIE VĚD ČR



I. Oblast věd o neživé přírodě

1. Sekce matematiky, fyziky a informatiky

Astronomický ústav AV ČR, v. v. i.
Fyzikální ústav AV ČR, v. v. i.
Matematický ústav AV ČR, v. v. i.
Ústav informatiky AV ČR, v. v. i.
Ústav jaderné fyziky AV ČR, v. v. i.
Ústav teorie informace a automatizace AV ČR, v. v. i.

2. Sekce aplikované fyziky

Ústav fotoniky a elektroniky AV ČR, v. v. i.
Ústav fyziky materiálů AV ČR, v. v. i.
Ústav fyziky plazmatu AV ČR, v. v. i.
Ústav pro hydrodynamiku AV ČR, v. v. i.
Ústav přístrojové techniky AV ČR, v. v. i.
Ústav teoretické a aplikované mechaniky AV ČR, v. v. i.
Ústav termomechaniky AV ČR, v. v. i.

3. Sekce věd o Zemi

Geofyzikální ústav AV ČR, v. v. i.
Geologický ústav AV ČR, v. v. i.
Ústav fyziky atmosféry AV ČR, v. v. i.
Ústav geoniky AV ČR, v. v. i.
Ústav struktury a mechaniky hornin AV ČR, v. v. i.

II. Oblast věd o živé přírodě a chemických věd

4. Sekce chemických věd

Ústav analytické chemie AV ČR, v. v. i.
Ústav anorganické chemie AV ČR, v. v. i.
Ústav fyzikální chemie J. Heyrovského AV ČR, v. v. i.
Ústav chemických procesů AV ČR, v. v. i.
Ústav makromolekulární chemie AV ČR, v. v. i.
Ústav organické chemie a biochemie AV ČR, v. v. i.

5. Sekce biologických a lékařských věd

Biofyzikální ústav AV ČR, v. v. i.
Biotechnologický ústav AV ČR, v. v. i.
Fyziologický ústav AV ČR, v. v. i.
Mikrobiologický ústav AV ČR, v. v. i.
Ústav experimentální botaniky AV ČR, v. v. i.
Ústav experimentální medicíny AV ČR, v. v. i.
Ústav molekulární genetiky AV ČR, v. v. i.
Ústav živočišné fyziologie a genetiky AV ČR, v. v. i.

6. Sekce biologicko-ekologických věd

Biologické centrum AV ČR, v. v. i.
Botanický ústav AV ČR, v. v. i.
Ústav biologie obratlovců AV ČR, v. v. i.
Ústav výzkumu globální změny AV ČR, v. v. i.

III. Oblast humanitních a společenských věd

7. Sekce sociálně-ekonomických věd

Knihovna AV ČR, v. v. i.
Národohospodářský ústav AV ČR, v. v. i.
Psychologický ústav AV ČR, v. v. i.
Sociologický ústav AV ČR, v. v. i.
Ústav státu a práva AV ČR, v. v. i.

8. Sekce historických věd

Archeologický ústav AV ČR, Brno, v. v. i.
Archeologický ústav AV ČR, Praha, v. v. i.
Historický ústav AV ČR, v. v. i.
Masarykův ústav a Archiv AV ČR, v. v. i.
Ústav dějin umění AV ČR, v. v. i.
Ústav pro soudobé dějiny AV ČR, v. v. i.

9. Sekce humanitních a filologických věd

Etnologický ústav AV ČR, v. v. i.
Filosofický ústav AV ČR, v. v. i.
Orientální ústav AV ČR, v. v. i.
Slovanský ústav AV ČR, v. v. i.
Ústav pro českou literaturu AV ČR, v. v. i.
Ústav pro jazyk český AV ČR, v. v. i.

Servisní pracoviště AV ČR

Středisko společných činností AV ČR, v. v. i.

Díl 2

Tabulková část závěrečného účtu

kapitoly státního rozpočtu

361 Akademie věd ČR

za rok 2019

Tabulkové přílohy k závěrečnému účtu kapitoly 361 za rok 2019

Tabulka č. 1 – Bilance příjmů a výdajů státního rozpočtu v druhovém členění rozpočtové skladby

Tabulka č. 2 – Plnění závazných ukazatelů státního rozpočtu

Tabulka č. 3 – Rozbor zaměstnanosti a čerpání mzdových prostředků za rok 2019

Tabulka č. 4 – Přehled výdajů státního rozpočtu na podporu výzkumu, vývoje a inovací

Komentář k tabulce č. 4

Tabulka č. 5 – Přehled výdajů organizačních složek státu a příspěvků a dotací příspěvkovým a podobným organizacím, transferů a půjčených prostředků (návrtných finančních výpomocí) krajům a obcím, podnikatelským a jiným subjektům z rozpočtu kapitoly

Tabulka č. 6 – Výdaje kapitoly na programy/projekty spolufinancované z rozpočtu Evropské unie nebo finančních mechanismů

Komentář k tabulce č. 6

**Bilance příjmů a výdajů státního rozpočtu
v druhovém členění rozpočtové skladby**

Období: 012.2019
KAPITOLA:361 Akademie věd České republiky

v tis.Kč

řída	sestave ní položek	podsesk. položek	položka	U K A Z A T E L	R O Z P O Č E T 012.2019			Skutečnost 012.2019	%	Index
					Skutečnost 012.2018	Schválený rozpočet	Rozpočet po změnách			
					0	1	2			
					3	4	5			
P Ř Í J M Y										
DAŇOVÉ PŘÍJMY CELKEM (daně, poplatky, pojistné)										
1										

**Bilance příjmů a výdajů státního rozpočtu
v druhovém členění rozpočtové skladby**

Období: 012.2019
KAPITOLA:361 Akademie věd České republiky

v tis.Kč

řída	seškové ní položek	podsesk. položek	položka	U K A Z A T E L	R O Z P O Č E T 012.2019			Skutečnost 012.2019	%	Index
					Skutečnost 012.2018	Schválený rozpočet	Rozpočet po změnách			
					0	1	2			
							3	4	5	
		211		Příjmy z vlastní činnosti				80,00		
		214		Výnosy z finančního majetku	0,03					
21				Příjmy z vlastní činnosti a odvody přebytků organizací s přímým vztahem	0,03			80,00		255 183,41
		231		Příjmy z prodeje krátkodobého a drobného dlouhodobého majetku	1,62			0,75		46,30
		232		Ostatní nedaňové příjmy	87,48			3,76		4,30
23				Příjmy z prodeje nekapitálového majetku a ostatní nedaňové příjmy	89,10			4,51		5,07
2				NEDAŇOVÉ PŘÍJMY CELKEM	89,13			84,51		94,82
1.2.3.4				PŘÍJMY STÁTNÍHO ROZPOČTU CELKEM	89,13			84,51		94,82

**Bilance příjmů a výdajů státního rozpočtu
v druhovém členění rozpočtové skladby**

Období: 012.2019
KAPITOLA:361 Akademie věd České republiky

v tis.Kč

řída	seskupení položek	podsesk. položek	položka	U K A Z A T E L	R O Z P O Č E T 012.2019			Skutečnost 012.2019	%	Index
					Skutečnost 012.2018	Schválený rozpočet	Rozpočet po změnách			
					0	1	2			
				V Ý D A J E						
		501		Platy	49 073,33	48 205,03	51 206,43	51 181,47	99,95	104,30
				v tom: Platy zaměstnanců v pracovním poměru výjma zaměstnanců na služebních místech						
			5011		49 073,33	48 205,03	51 206,43	51 181,47	99,95	104,30
		502		Ostatní platby za provedenou práci	1 433,22	1 161,07	1 171,07	1 250,69	106,80	87,26
			5021	v tom: Ostatní osobní výdaje	1 433,22	1 161,07	1 171,07	1 250,69	106,80	87,26
		503		Povinné pojistné placené zaměstnavatelem ⁴⁾	16 839,15	16 784,47	16 914,47	17 404,01	102,89	103,35
			5031, 2 a 9	z toho: Pojistné na SZ, přísp. na politiku zaměstnanosti, veřejné zdravotní pojištění a ostatní povinné pojistné placené zaměstnavatelem	16 839,15	16 784,47	16 914,47	17 404,01	102,89	103,35
		504		Odměny za užití duševního vlastnictví	122,74	200,00	114,16	114,16	100,00	93,01
				Platy a podobné a související výdaje	67 468,44	66 350,58	69 406,13	69 950,33	100,78	103,68
		513		Nákup materiálu	1 510,73	1 900,00	1 372,83	1 372,83	100,00	90,87
		514		Úroky a ostatní finanční výdaje	14,38		13,33	13,33	100,00	92,72
		515		Nákup vody, paliv a energie	858,34	2 050,00	852,85	852,85	100,00	99,36
		516		Nákup služeb	7 644,37	9 885,32	6 442,58	6 421,18	99,67	84,00
		517		Ostatní nákupy	2 613,47	3 600,00	2 946,71	2 946,71	100,00	112,75
			5171	z toho: Opravy a udržování	143,92	50,00				
			5173	Cestovné	1 107,84	2 400,00	1 188,47	1 188,47	100,00	107,28
		518		Výdaje na netransferové převody uvnitř organizace, na převzaté povinnosti a na jízdy	0,27					
		519		Výdaje související s neinvestičními nákupy, příspěvků, náhrad a věcné dary	353,18	1 400,00	353,97	353,97	100,00	100,22
		51		Neinvestiční nákupy a související výdaje	12 994,74	18 835,32	11 982,27	11 960,88	99,82	92,04
			521	Neinvestiční transfery podnikatelským subjektům						
			522	Neinvestiční transfery neziskovým a pod. organizacím	10 091,94	10 900,00	11 261,86	11 261,86	100,00	111,59
			5222	z toho: Neinvestiční transfery spolkům	10 091,94	10 900,00	11 261,86	11 261,86	100,00	111,59
		52		Neinvestiční transfery soukromoprávním subjektům	10 091,94	10 900,00	11 261,86	11 261,86	100,00	111,59
			533	Neinvestiční transfery příspěvkovým a podobným organizacím	4 412 798,21	4 959 431,79	4 704 345,74	4 708 392,81	100,09	106,70
			534	Převody vlastním fondům a ve vztahu k útvarům bez plné právní subjektivity	984,28	964,10	967,60	1 026,88	106,13	104,33
			5342	z toho: Základní příděli fondů kulturních a sociálních potřeb a sociálnímu fondu obcí a krajů	984,28	964,10	967,60	1 026,88	106,13	104,33
			536	Ostatní neinvestiční transfery jiným veřejným rozpočtům, platby daní a další povinné platby			1,10	1,10	100,00	
		53		Neinvestiční transfery veřejnoprávním subjektům a mezi peněžními fondy téhož subjektu a platby daní	4 413 782,49	4 960 395,89	4 705 314,44	4 709 420,78	100,09	106,70
			541	Sociální dávky						
			542	Náhrady placené obyvatelstvu	140,43	150,00	160,93	160,93	100,00	114,60
			549	Ostatní neinvestiční transfery obyvatelstvu	995,00	1 000,00	1 000,00	1 000,00	100,00	100,50
		54		Neinvestiční transfery obyvatelstvu	1 135,43	1 150,00	1 160,93	1 160,93	100,00	102,25
			554	Členské příspěvky mezinárodním organizacím	379,31	500,00	415,50	415,50	100,00	109,54
		55		Neinvestiční transfery a související platby do zahraničí	379,31	500,00	415,50	415,50	100,00	109,54
				BĚŽNÉ VÝDAJE CELKEM	4 505 852,34	5 058 131,79	4 799 541,13	4 804 170,28	100,10	106,62
		612		Pořízení dlouhodobého hmotného majetku	52,71					
		61		Investiční nákupy a související výdaje	52,71					
			635	Investiční transfery příspěvkovým a podobným organizacím	1 113 815,11	964 290,00	1 277 225,06	1 289 257,35	100,94	115,75
		63		Investiční transfery	1 113 815,11	964 290,00	1 277 225,06	1 289 257,35	100,94	115,75
				KAPITÁLOVÉ VÝDAJE CELKEM	1 113 867,82	964 290,00	1 277 225,06	1 289 257,35	100,94	115,75
				VÝDAJE STÁTNÍHO ROZPOČTU CELKEM	5 619 720,17	6 022 421,79	6 076 766,19	6 093 427,63	100,27	108,43
		1,2,3,4-(5,6)		Rozdíl příjmů a výdajů státního rozpočtu	-5 619 631,04	-6 022 421,79	-6 076 766,19	-6 093 343,12	100,27	108,43

Vysvětlivky:

POD - pododdíl
P - položka
PSP - podseskupení položek
SP - seskupení položek

Kapitola: 361 Akademie věd AV ČR

Plnění závazných ukazatelů státního rozpočtu

v tis. Kč

Ukazatel	Rozpočet 2019		Konečný rozpočet 2019	Skutečnost 2019	% plnění k RZ
	Schválený	po změnách			
	1	2	3	4	5
Souhrnné ukazatele					
Příjmy celkem	0,00	0,00	0,00	84,51	0,00
Výdaje celkem	6 022 421,79	6 076 766,19	6 103 120,68	6 093 427,63	100,27
Specifické ukazatele					
Specifické ukazatele - příjmy					
Daňové příjmy	0,00	0,00	0,00	0,00	0,00
Nedaňové, kapitálové příjmy a přijaté transfery celkem	0,00	0,00	0,00	84,51	0,00
tom:					
příjmy z rozpočtu EU bez SZP celkem	0,00	0,00	0,00	0,00	0,00
příjmy z prostředků finančních mechanismů	0,00	0,00	0,00	0,00	0,00
ostatní nedaňové příjmy, kapitálové příjmy a přijaté transfery celkem	0,00	0,00	0,00	84,51	0,00
Specifické ukazatele - výdaje					
Infrastruktura výzkumu	6 022 421,79	6 076 766,19	6 103 120,68	6 093 427,63	100,27
Programy výzkumu	0,00	0,00	0,00	0,00	0,00
Průřezové ukazatele					
Platy zam. a ostatní platby za provedenou práci	49 366,10	52 377,50	52 458,98	52 432,16	100,10
Povinné pojistné placené zaměstnavatelem	16 784,47	16 914,47	17 700,93	17 404,01	102,89
Převod fondu kulturních a sociálních potřeb	964,10	967,60	1 032,89	1 026,88	106,13
Platy zaměstnanců v pracovním poměru vyjma zaměstnanců na služebních místech	48 205,03	51 206,43	51 208,09	51 181,47	99,95
Platy zaměstnanců na služebních místech dle zákona o státní službě	0,00	0,00	0,00	0,00	0,00
Výdaje na VaVal celkem včetně programů spolufinancovaných z prostředků zahr. programů	6 022 421,79	6 076 766,19	6 103 120,68	6 093 427,63	100,27
v tom: ze státního rozpočtu celkem	6 022 421,79	6 076 766,19	6 103 120,68	6 093 427,63	100,27
v tom: institucionální podpora celkem	6 022 421,79	6 076 766,19	6 103 120,68	6 093 427,63	100,27
účelová podpora celkem	0,00	0,00	0,00	0,00	0,00
podíl prostředků zahraničních programů	0,00	0,00	0,00	0,00	0,00
Účelová podpora na programy aplikovaného výzkumu, vývoje a inovací	0,00	0,00	0,00	0,00	0,00
Institucionální podpora výzkumných organizací podle zhodnocení jimi dosažených výsledků	4 141 947,00	4 141 947,00	4 141 947,00	4 139 947,00	99,95
Výdaje spolufinancované zcela nebo částečně z rozpočtu Evropské unie bez společné zemědělské politiky celkem	0,00	3 521,15	3 521,15	3 349,49	95,12
v tom: ze státního rozpočtu	0,00	3 521,15	3 521,15	3 349,49	95,12
podíl rozpočtu Evropské unie	0,00	0,00	0,00	0,00	0,00
Výdaje na společné projekty, které jsou zcela nebo částečně financovány z prostředků finančních mechanismů celkem	0,00	0,00	0,00	0,00	0,00
v tom: ze státního rozpočtu	0,00	0,00	0,00	0,00	0,00
podíl prostředků finančních mechanismů	0,00	0,00	0,00	0,00	0,00

Rozbor zaměstnanosti a čerpání mzdových prostředků za rok 2019

	Skutečnost za rok 2018					Schválený rozpočet na rok 2019					Rozpočet 2019 po změnách podle § 23 odstavec 1 písm. a)				
	Prostředky na platy a ostatní platby za provedenou práci (mzdové náklady) v Kč	z toho:		Počet zaměstnanců	Průměrný plat v Kč	Prostředky na platy a ostatní platby za provedenou práci (mzdové náklady) v Kč	z toho:		Počet zaměstnanců	Průměrný plat v Kč	Prostředky na platy a ostatní platby za provedenou práci (mzdové náklady) v Kč	z toho:		Přepočtený počet zaměstnanců	Průměrný plat v Kč
		Ostatní platby za provedenou práci (OON) v Kč	Prostředky na platy v Kč				Ostatní platby za provedenou práci (OON) v Kč	Prostředky na platy v Kč				Ostatní platby za provedenou práci (OON) v Kč	Prostředky na platy v Kč		
<i>a</i>	<i>1</i>	<i>2</i>	<i>3</i>	<i>4</i>	<i>5</i>	<i>6</i>	<i>7</i>	<i>8</i>	<i>9</i>	<i>10</i>	<i>11</i>	<i>12</i>	<i>13</i>	<i>14</i>	
Organizační složky státu celkem	50 506 547	1 433 215	49 073 332	75,39	54 244	49 366 102	1 161 073	48 205 029	80	50 214	52 377 502	1 171 073	51 206 429	80	53 340
v tom:															
a) Státní správa celkem	0	0	0	0,00	0	0	0	0	0	0	0	0	0	0	0
v tom :															
I. Ústřední orgán státní správy	0	0	0	0,00	0	0	0	0	0	0	0	0	0	0	0
II. Organizační složky státu - státní správa celkem	0	0	0	0,00	0	0	0	0	0	0	0	0	0	0	0
III. Správa ve složkách obrany, bezpečnosti, celní a právní ochrany	0	0	0	0,00	0	0	0	0	0	0	0	0	0	0	0
b) Ostatní organizační složky státu celkem	50 506 547	1 433 215	49 073 332	75,39	54 244	49 366 102	1 161 073	48 205 029	80	50 214	52 377 502	1 171 073	51 206 429	80	53 340
z toho: rozpočtová položka 5011			49 073 332	75,39	54 244			48 205 029	80	50 214			51 206 429	80	53 340
rozpočtová položka 5013			0	0,00	0			0	0	0			0	0	0
Příspěvkové organizace celkem	0	0	0	0,00	0	0	0	0	0	0	0	0	0	0	0
z toho: Platy zaměstnanců v prac. poměru vyjma zaměstnanců na služeb. místech			0	0,00	0			0	0	0			0	0	0
Organizační složky státu a příspěvkové organizace celkem	50 506 547	1 433 215	49 073 332	75,39	54 244	49 366 102	1 161 073	48 205 029	80	50 214	52 377 502	1 171 073	51 206 429	80	53 340

Dne 17. 02 2020

Vypracoval: Helena Jirkalová, tel. 221403205

Kontroloval: ThLic. Petr Šimůnek, tel. 221403391




	Změny rozpočtu 2019 podle § 23 odstavec 1 písm. b)			Změny rozpočtu 2019 podle § 23 odstavec 1 písm. c)			Konečný rozpočet 2019					Skutečnost za rok 2019				
	Ostatní platby za provedenou práci (OON) v Kč	Prostředky na platy v Kč	Přepočtený počet zaměstnanců	Ostatní platby za provedenou práci (OON) v Kč	Prostředky na platy v Kč	Přepočtený počet zaměstnanců	Prostředky na platy a ostatní platby za provedenou práci (mzdové náklady) v Kč	z toho:		Počet zaměstnanců v ročním průměru	Průměrný plat v Kč	Prostředky na platy a ostatní platby za provedenou práci (mzdové náklady) v Kč	z toho:		Průměrný přepočtený počet zaměstnanců	Průměrný plat v Kč
								Ostatní platby za provedenou práci (OON) v Kč	Prostředky na platy v Kč				Ostatní platby za provedenou práci (OON) v Kč	Prostředky na platy v Kč		
<i>a</i>	<i>11</i>	<i>12</i>	<i>13</i>	<i>14</i>	<i>15</i>	<i>16</i>						<i>17</i>	<i>18</i>	<i>19</i>	<i>20</i>	<i>21</i>
Organizační složky státu celkem	79 815	1 658	0	0	0	0	52 458 975	1 250 888	51 208 087	80,00	53 342	52 432 164	1 250 691	51 181 473	79	54 277
v tom:																
a) Státní správa celkem	0	0	0	0	0	0	0	0	0	0,00	0	0	0	0	0	0
v tom :																
I. Ústřední orgán státní správy		0	0		0	0	0	0	0	0,00	0	0		0	0	0
II. Organizační složky státu - státní správa celkem	0	0	0	0	0	0	0	0	0	0,00	0	0	0	0	0	0
III. Správa ve složkách obrany, bezpečnosti, celní a právní ochrany	0	0	0	0	0	0	0	0	0	0,00	0	0	0	0	0	0
b) Ostatní organizační složky státu celkem	79 815	1 658	0		0	0	52 458 975	1 250 888	51 208 087	80,00	53 342	52 432 164	1 250 691	51 181 473	79	54 277
z toho: rozpočtová položka 5011		1 658							51 208 087	80,00	53 342			51 181 473	79	54 277
rozpočtová položka 5013									0	0,00	0					0
Příspěvkové organizace celkem		0	0		0	0	0	0	0	0,00	0	0		0	0	0
z toho: Platy zaměstnanců v prac. poměru vyjma zaměstnanců na služeb. místech									0	0,00	0					0
Organizační složky státu a příspěvkové organizace celkem	79 815	1 658	0	0	0	0	52 458 975	1 250 888	51 208 087	80,00	53 342	52 432 164	1 250 691	51 181 473	79	54 277

	Čerpání nároku na použití úspor z minulých let podle § 47 rozpočtových pravidel			Čerpání v dalších případech překročení povoleného MF a čerpání prostředků na podporu vědy a výzkumu			Čerpání mimorozpočtových zdrojů			Čerpání prostředků vyčleněných z limitů regulace zaměstnanosti včetně souvisejícího počtu zaměstnanců			Zůstatek fondu odměn k 31.12.2019
	Ostatní platby za provedenou práci (OON) v Kč	Prostředky na platy v Kč	Průměrný přepočtený počet zaměstnanců	Ostatní platby za provedenou práci (OON) v Kč	Prostředky na platy v Kč	Průměrný přepočtený počet zaměstnanců	Ostatní platby za provedenou práci (OON) v Kč	Prostředky na platy v Kč	Průměrný přepočtený počet zaměstnanců	Ostatní platby za provedenou práci (OON) v Kč	Prostředky na platy v Kč	Průměrný přepočtený počet zaměstnanců	v Kč
<i>a</i>	22	23	24	25	26	27	28	29	30	31	32	33	34
Organizační složky státu celkem	79 815	1 658	0	0	0	0	0	0	0	0	0	0	
v tom:													
a) Státní správa celkem	0	0	0	0	0	0	0	0	0	0	0	0	
v tom :													
I. Ústřední orgán státní správy		0	0		0	0		0	0		0	0	
II. Organizační složky státu - státní správa celkem	0	0	0	0	0	0	0	0	0	0	0	0	
III. Správa ve složkách obrany, bezpečnosti, celní a právní ochrany	0	0	0	0	0	0	0	0	0	0	0	0	
b) Ostatní organizační složky státu celkem	79 815	1 658	0		0	0		0	0		0	0	
z toho: rozpočtová položka 5011		1 658											
rozpočtová položka 5013													
Příspěvkové organizace celkem		0	0		0	0		0	0		0	0	0
z toho: Platy zaměstnanců v prac. poměru vyjma zaměstnanců na služeb. místech													
Organizační složky státu a příspěvkové organizace celkem	79 815	1 658	0	0	0	0	0	0	0	0	0	0	0

Kapitola: 361 AV ČR

Přehled výdajů státního rozpočtu na podporu výzkumu, vývoje a inovací

A. Přehled účelových výdajů na podporu výzkumu, vývoje a inovací v roce 2019

v tis. Kč

řádek	Organizace	Rozpočet po změnách 2019			Skutečnost								
					k 31.12.2019			z toho čerpáno z rezervního fondu			z toho nároky z předchozích let		
		běžné výdaje	kapitálové výdaje	celkem	běžné výdaje	kapitálové výdaje	celkem	běžné výdaje	kapitálové výdaje	celkem	běžné výdaje	kapitálové výdaje	celkem
1.	Organizační složky státu			0,00			0,00			0,00			0,00
2.	Příspěvkové organizace			0,00			0,00			0,00			0,00
3.	OS a PO v působnosti ÚSC			0,00			0,00			0,00			0,00
4.	Vysoké školy			0,00			0,00			0,00			0,00
5.	Veřejné výzkumné instituce			0,00			0,00			0,00			0,00
6.	Podnikatelké subjekty			0,00			0,00			0,00			0,00
7.	Neziskové a podobné organizace			0,00			0,00			0,00			0,00
8.	Účelové výdaje celkem	0,00	0,00	0,00	0,00	0,00	0,00	0,00	0,00	0,00	0,00	0,00	0,00

B. Přehled institucionálních výdajů na podporu výzkumu, vývoje a inovací v roce 2019

v tis. Kč

řádek	Organizace	Rozpočet po změnách 2019			Skutečnost								
					k 31.12.2019			z toho čerpáno z rezervního fondu			z toho nároky z předchozích let		
		běžné výdaje	kapitálové výdaje	celkem	běžné výdaje	kapitálové výdaje	celkem	běžné výdaje	kapitálové výdaje	celkem	běžné výdaje	kapitálové výdaje	celkem
1.	Organizační složky státu	83 933,53	0,00	83 933,53	84 515,61	0,00	84 515,61	0,00	0,00	0,00	933,99	0,00	933,99
2.	Příspěvkové organizace	0,00	0,00	0,00	0,00	0,00	0,00	0,00	0,00	0,00	0,00	0,00	0,00
3.	OS a PO v působnosti ÚSC	0,00	0,00	0,00	0,00	0,00	0,00	0,00	0,00	0,00	0,00	0,00	0,00
4.	Vysoké školy	0,00	0,00	0,00	0,00	0,00	0,00	0,00	0,00	0,00	0,00	0,00	0,00
5.	Veřejné výzkumné instituce	4 700 824,59	1 277 225,06	5 978 049,65	4 705 043,32	1 289 257,35	5 994 300,67	0,00	0,00	0,00	10 287,60	14 994,82	25 282,42
6.	Podnikatelké subjekty		0,00	0,00		0,00	0,00	0,00	0,00	0,00	0,00	0,00	0,00
7.	Neziskové a podobné organizace	11 261,86	0,00	11 261,86	11 261,86	0,00	11 261,86	0,00	0,00	0,00	0,00	0,00	0,00
8.	Institucionální výdaje celkem	4 796 019,98	1 277 225,06	6 073 245,04	4 800 820,79	1 289 257,35	6 090 078,14	0,00	0,00	0,00	11 221,59	14 994,82	26 216,41

E. Stav nároků z nespotřebovaných výdajů na podporu výzkumu, vývoje a inovací

v tis. Kč

řádek		Nároky k 1.1.2019			Nároky k 31.12.2019			Nároky k 1.1.2020		
		běžné výdaje	kapitálové výdaje	celkem	běžné výdaje	kapitálové výdaje	celkem	běžné výdaje	kapitálové výdaje	celkem
		1	2	3	4	5	6	7	8	9
1.	Účelové prostředky	0,00	0,00	0,00	0,00	0,00	0,00	0,00	0,00	0,00
2.	Institucionální prostředky	11 401,22	14 994,82	26 396,04	138,08		138,08	9 693,05		9 693,05
2.1.	z toho spolufinancování	0,00	0,00	0,00	0,00	0,00	0,00	171,66	0,00	171,66
3.	kryté příjmy ze zahraničních programů	0,00	0,00	0,00	0,00	0,00	0,00	0,00	0,00	0,00
1.+2.+3.	Celkem	11 401,22	14 994,82	26 396,04	138,08	0,00	138,08	9 693,05	0,00	9 693,05

Vysvětlivky k tabulce B :

řádek 1 a 2 : státní organizace

řádek 3: organizační složky a příspěvkové organizace zřizované územními samosprávnými celky ve smyslu ust. § 23 zákona č. 250/2000 Sb.

řádek 4: veřejné vysoké školy, vojenské a policejní vysoké školy, soukromé vysoké školy bez ohledu na právní formu (o tyto údaje budou nižší ostatní uvedené právní formy)

řádek 5: zákon č. 341/2005 Sb., o veřejných výzkumných institucích

řádek 7: podle podsoupení položek platné rozpočtové skladby

Vysvětlivky k tabulce C:

Jednotlivé kategorie zahraničních programů budou uvedeny jak je člení zákon o státním rozpočtu, lze přidat podřádky, např. 1.3., 1.4.

Na řádcích "ze státního rozpočtu" bude uvedeno spolufinancování jednotlivých kategorií zahraničních programů zahrnuté v institucionálních výdajích.

Na řádcích "kryté příjmy ze zahraničních programů" bude uvedena výše předfinancování (i v tabulkách D. a E.)

Vysvětlivky k tabulce E :

V případě, že má kapitola více kategorií zahraničních programů, bude řádek 3 rozdělen podle nich.

řádek 2.1. - bude uvedeno spolufinancování ze státního rozpočtu k zahraničním programům uvedeným na řádku 3.

Údaje v přehledech musí odpovídat příslušným údajům v účetních a finančních výkazech a budou doloženy podrobným komentářem



Vypracoval: Jana Škorpíková
(jméno a příjmení, telefon, podpis) 221 403 387



Kontroloval: ThLic. Petr Šimůnek
(jméno a příjmení, telefon, podpis) 221 403 391

Datum: 17. února 2020

Komentář k tabulce č. 4

Část A. – Přehled účelových výdajů na podporu výzkumu, vývoje a inovací v roce 2019

Akademii věd AV ČR nebyl stanoven závazný ukazatel účelových prostředků.

Část B. – Přehled institucionálních výdajů na podporu výzkumu, vývoje a inovací v roce 2019

Z rozpočtu po změnách kapitoly 361 AV ČR ve výši ve výši **6 073 245,04** tis. Kč činily skutečné výdaje celkem **6 090 078,14** tis. Kč.

Organizační složka státu

Kancelář AV ČR vykázala celkem čerpání ve výši 84 515,61 tis. Kč neinvestičních výdajů, z toho

- výdaje na činnost Kanceláře AV ČR ve výši 83 100,11 tis. Kč,
- transfery obyvatelstvu (pol. 5494) ve výši 1 000 tis. Kč na vyplacené Ceny Akademie věd za dosažené mimořádné výsledky excelentního a kvalitního výzkumu strategicky orientovaného na společenské priority, propagaci a popularizaci výzkumu.
- Členské příspěvky nevládním mezinárodním organizacím ve výši 415,5 tis. Kč.

Transfery spolkům (pol. 5222) v souladu se Zásadami pro poskytování dotací ze státního rozpočtu byla poskytnutá částka ve výši 11 261,86 tis. Kč, z toho Učené společnosti ČR 1 900 tis. Kč a vědeckým společnostem 9 361,86 tis. Kč. Poskytnuté prostředky byly zcela vyčerpány.

Veřejné výzkumné instituce

obdržely z rozpočtu kapitoly 361 AV ČR celkem **5 994 300,67** tis. Kč

- z **neinvestičních** institucionálních prostředků přidělených pracovištím Akademie věd ČR ze státního rozpočtu ve výši 4 705 043,32 tis. Kč bylo do státního rozpočtu vráceno prostřednictvím běžného účtu cizích prostředků (depozitního účtu) Kanceláře AV ČR celkem 196,65 tis. Kč
- z **investičních** institucionálních prostředků přidělených pracovištím Akademie věd ČR ze státního rozpočtu ve výši 1 289 257,35 tis. Kč byla částka ve výši 7 tis. Kč vrácena prostřednictvím účtu cizích prostředků Kanceláře AV ČR do státního rozpočtu.

Část C. – Přehled výdajů na podporu výzkumu, vývoje a inovací na programy spolufinancované z prostředků ze zahraničních programů v roce 2019

Z upraveného rozpočtu na programy spolufinancované z prostředků ze zahraničních programů ve výši 3 521,15 tis. Kč bylo převedeno dvěma pracovištím AV ČR na řešení dvou multilaterálních projektů DAISI a VICTOR-E v rámci Komunitárního programu HORIZONT 2020 celkem 3 349,49 tis. Kč. Rozdíl ve výši 171,66 je zahrnut do nároků z nespotřebovaných výdajů a bude vyčerpán v roce 2020.

Část D. – Přehled výdajů na podporu výzkumu, vývoje a inovací celkem, včetně programů spolufinancovaných z prostředků zahraničních programů, v roce 2019

Z celkově vynaložených výdajů ve výši **6 093 427,63** tis. Kč bylo použito z nároků z nespotřebovaných výdajů celkem 26 216,41 tis. Kč, a to na položce 5334 ve výši 10 287,60 tis. Kč, na položce 6354 ve výši 14 994,82 tis. Kč, na položce 5011 ve výši 1,66 tis. Kč, na položce 5021 ve výši 79,82 na položce 5031 ve výši 731,51 tis. Kč; na položce 5032 ve výši 54,95 tis. Kč; na položce 5169 ve výši 0,76 tis. Kč a na položce 5342 ve výši 65,29 tis. Kč.

Část E. – Stav nároků z nespotřebovaných výdajů na podporu výzkumu, vývoje a inovací

Stav nároků z nespotřebovaných výdajů k 1. 1. 2019 byl ve výši 26 396,04 tis. Kč. V průběhu roku 2019 byly do rozpočtu AV ČR zapojeny nároky z nespotřebovaných výdajů v celkové výši 26 396,04 tis. Kč. Veřejnými výzkumnými organizacemi bylo čerpáno 25 282,42 tis. Kč, organizační složkou státu 933,99 tis. Kč. Z důvodu pominutí účelu narozpočtování bylo 41,55 tis. Kč začátkem roku převedeno do státního rozpočtu. Stav zapojených nečerpaných nároků k 31. 12. 2019 na projekty v rámci spolupráce s Izraelem a na rozvoj vědecké spolupráce se zeměmi jihovýchodní Asie byl ve výši 138,08 tis. Kč na pol. 5334. Veškeré nevyčerpané institucionální prostředky z rozpočtu roku 2019 byly zahrnuty do evidence nároků z nespotřebovaných výdajů v celkové výši 9 693,05 tis. Kč, z toho na podporu veřejných výzkumných organizací 9 341,14 tis. Kč vč. 171,66 tis. Kč na spolufinancování EU projektu DAISIE a na činnost Akademie věd v příštím období 351,91 tis. Kč

Praha dne 17. 2. 2020



Jana Škorpíková

Přehled výdajů organizačních složek státu a příspěvků a dotací příspěvkovým a podobným organizacím, transferů a půjčených prostředků (návrtných finančních výpomocí) krajům a obcím, podnikatelským a jiným subjektům z rozpočtu kapitoly

v tis. Kč

	Rozpočet 2019		Skutečnost k 31. 12. 2019
	schválený	po změnách	
Běžné výdaje organizačních složek státu celkem z toho: na škody způsobené živelními katastrofami	87 800,00	83 933,53	84 515,61
Kapitálové výdaje organizačních složek státu celkem z toho: na škody způsobené živelními katastrofami	0,00	0,00	0,00
Neinvestiční příspěvky příspěvkovým organizacím celkem z toho: na škody způsobené živelními katastrofami	4 959 431,79	4 704 345,74	4 708 392,81
Investiční příspěvky příspěvkovým organizacím celkem z toho: na škody způsobené živelními katastrofami	964 290,00	1 277 225,06	1 289 257,35
Neinvestiční transfery a půjčené prostředky (návrtné finanční výpomoci) krajům a obcím celkem z toho: na škody způsobené živelními katastrofami transfery půjčené prostředky (návrtné finanční výpomoci)			
Investiční transfery a půjčené prostředky krajům a obcím celkem z toho: na škody způsobené živelními katastrofami transfery půjčené prostředky (návrtné finanční výpomoci)			
Neinvestiční transfery a půjčené prostředky (návrtné finanční výpomoci) podnikatelským subjektům a neziskovým institucím celkem z toho: na škody způsobené živelními katastrofami transfery půjčené prostředky (návrtné finanční výpomoci)	10 900,00	11 261,86	11 261,86
Investiční transfery a půjčené prostředky (návrtné finanční výpomoci) podnikatelským subjektům a neziskovým institucím celkem z toho: na škody způsobené živelními katastrofami transfery půjčené prostředky (návrtné finanční výpomoci)	10 900,00	11 261,86	11 261,86
Neinvestiční příspěvky státním fondům celkem z toho: na škody způsobené živelními katastrofami			
Investiční příspěvky státním fondům celkem z toho: na škody způsobené živelními katastrofami			
Transfery a půjčené prostředky (návrtné finanční výpomoci) regionálním radám regionů soudržnosti celkem z toho: neinvestiční investiční			
Běžné výdaje kapitoly celkem z toho: na škody způsobené živelními katastrofami	5 058 131,79	4 799 541,13	4 804 170,28
Kapitálové výdaje kapitoly celkem z toho: na škody způsobené živelními katastrofami	964 290,00	1 277 225,06	1 289 257,35

Vypracovala:
Ing. Jaroslava Rákosníková, tel. 221 403 343

Kontroloval:
ThLic Šimůnek Petr, tel. 241 403 391

Datum: 10.02.2020




VÝDAJE KAPITOLY NA PROGRAMY/PROJEKTY SPOLUFINANCOVANÉ Z ROZPOČTU EVROPSKÉ UNIE NEBO FINANČNÍCH MECHANISMŮ

Výdaje kapitoly na financování programů/projektů spolufinancovaných v roce 2019 ze státního rozpočtu ČR a z rozpočtu EU
(bez společné zemědělské politiky)

v tis. Kč

Program/Projekt - nástrojové třídění		Státní rozpočet						Skutečnost k 31.12.2019			% plnění		
		schválený			po změnách			podíl SR	kryto příjmem z rozpočtu EU	celkem	podíl SR	kryto příjmem z rozpočtu EU	celkem
		podíl SR	kryto příjmem z rozpočtu EU	celkem	podíl SR	kryto příjmem z rozpočtu EU	celkem						
kód	slovy	1	2	3	4	5	6	7	8	9	10=7:4	11=8:5	12=9:6
programové období 2004-2006													
	Program (vypsat)												
	Celkem												
programové období 2007-2013													
	OP (vypsat)												
	OP celkem												
	Komunitární programy a ostatní (vypsat)												
	Komunitární programy a ostatní celkem												
	Celkem												
programové období 2014-2020													
	OP (vypsat)												
	OP celkem												
12104	Komunitární programy a ostatní - HORIZONT 2020	0,00	0,00	0,00	3 521,15	0,00	3 521,15	3 349,49	0,00	3 349,49	0,95	-	0,95
12104	Komunitární programy a ostatní celkem	0,00	0,00	0,00	3 521,15	0,00	3 521,15	3 349,49	0,00	3 349,49	0,95	-	0,95
	Celkem	0,00	0,00	0,00	3 521,15	0,00	3 521,15	3 349,49	0,00	3 349,49	0,95	0,00	0,95
	Úhrnem	0,00	0,00	0,00	3 521,15	0,00	3 521,15	3 349,49	0,00	3 349,49	0,95	0,00	0,95

v tis. Kč

Program/Projekt - nástrojové třídění		Nároky z nespoteřovaných výdajů								
		stav k 1.1.2019			skutečné čerpání k 31.12.2019			stav k 1.1.2020		
		podíl SR	kryto příjmem z rozpočtu EU	celkem	podíl SR	kryto příjmem z rozpočtu EU	celkem	podíl SR	kryto příjmem z rozpočtu EU	celkem
kód	slovy	13	14	15	16	17	18	19	20	21
programové období 2004-2006										
	Program (vypsat)									
	Celkem									
programové období 2007-2013										
	OP (vypsat)									
	OP celkem									
	Komunitární programy a ostatní (vypsat)									
	Komunitární programy a ostatní celkem									
	Celkem									
programové období 2014-2020										
	OP (vypsat)									
	OP celkem									
12 104,00	Komunitární programy a ostatní - HORIZONT 2020	0,00	0,00	0,00	0,00	0,00	0,00	171,66	0,00	171,66
12 104,00	Komunitární programy a ostatní celkem	0,00	0,00	0,00	0,00	0,00	0,00	171,66	0,00	171,66
	Celkem	0,00	0,00	0,00	0,00	0,00	0,00	171,66	0,00	171,66
	Úhrnem	0,00	0,00	0,00	0,00	0,00	0,00	171,66	0,00	171,66

Vypracoval: Jana Škorpíková, 221 403 387
(jméno, popřípadě jména, a příjmení, telefon, podpis)



Kontroloval: ThLic. Petr Šimůnek 221 403 391
(jméno, popřípadě jména, a příjmení, telefon, podpis)



Datum: 17.2.2020

Komentář k tabulce č. 6

Výdaje kapitoly na financování programů/projektů spolufinancovaných v roce 2019 ze státního rozpočtu ČR a z rozpočtu EU (bez společné zemědělské politiky)

Rozpočtovým opatřením č. j. MF-30966/2019/1402-3 ze dne 6. prosince 2019 bylo převedeno 3 521,15 tis. Kč na závazný ukazatel „Výdaje spolufinancované z rozpočtu Evropské unie bez společné zemědělské politiky, v části „ze státního rozpočtu“.

Důvodem přesunu bylo řešení dvou multilaterálních projektů v rámci Komunitárního programu HORIZONT 2020 (nástroj vč. analytiky č. 12104):

- projekt DAISE na základě podepsaného Memoranda o porozumění mezi AV ČR a dalšími partnery NORFACE, kterým se přistoupilo k programu DIAL
- projekt VICTOR-E, který je řešen dle uzavřené Konsorciální smlouvy mezi AV ČR a dalšími partnery v rámci programu HERA JRP PS.

Z celkového upraveného rozpočtu ve výši 3 521,15 tis. Kč bylo skutečně vyčerpáno 3 349,49 tis. Kč. Nedočerpaná částka ve výši 171,66 tis. Kč na projekt DAISIE je součástí nároků z nespotřebovaných výdajů a bude vyčerpána v roce 2020.

Na rok 2020 jsou již výdaje na oba projekty rozpočtovány v rámci návrhu rozpočtu kapitoly 361 AV ČR v Komunitárním programu HORIZONT 2020.

Praha dne 17. 2. 2020



Jana Škorpíková